

## SOOME TURISMITURU ÜLEVAADE

### SOOME ELANIKE VÄLISREISIDE TURG

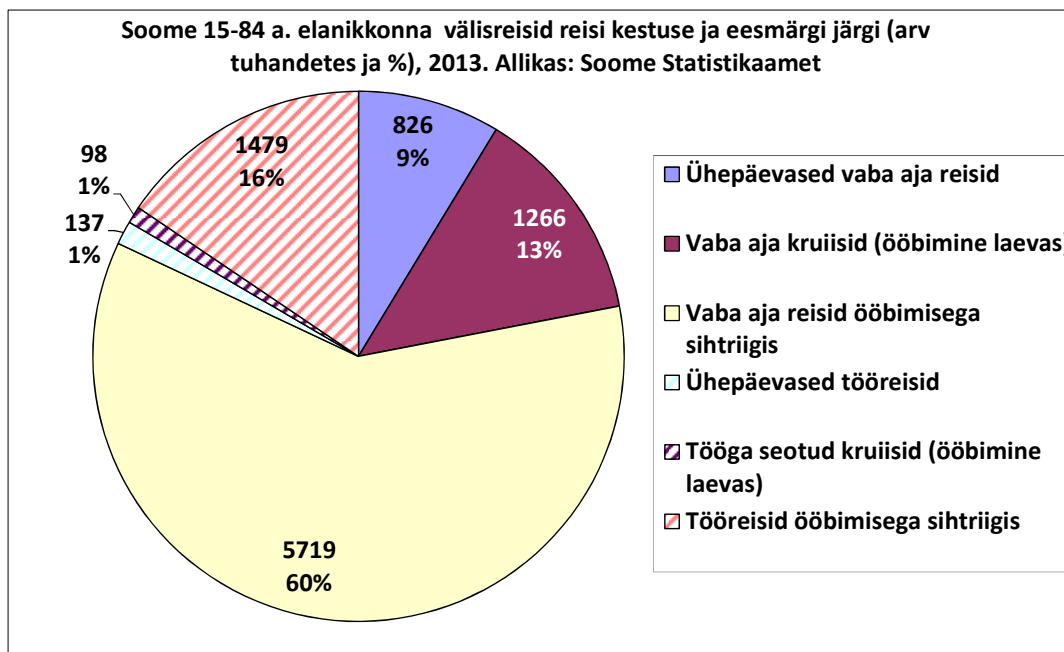
#### Kulutused välisreisidele

- 2013.aastal kulutas Soome elanikkond Soome Panga esialgsetel andmetel välisreisidel kokku 3,99 miljardit eurot (ei sisalda rahvusvahelist transporti sihtkohta). 2013.aastal kasvasid reiskulutused eelneva aastaga võrreldes 5%, 2012.aastal aga 9%. Eestis kulutasid Soome elanikud 2012.aastal 505 miljonit eurot ehk 13% välisreisidel kulutatud rahast (2013.a. andmed on esialgsed).

	2004	2005	2006	2007	2008	2009	2010	2011	2012	2013*
kulutused välisreisidel, mln EUR	2273	2461	2723	2907	3087	3149	3251	3502	3805	3985
sh. Eestis	320	340	346	341	349	354	387	462	505	
Eesti osatähtsus	14%	14%	13%	12%	11%	11%	12%	13%	13%	

#### Soome 15-84 aastaste elanike välisreisid reisi eesmärgi ja kestuse järgi

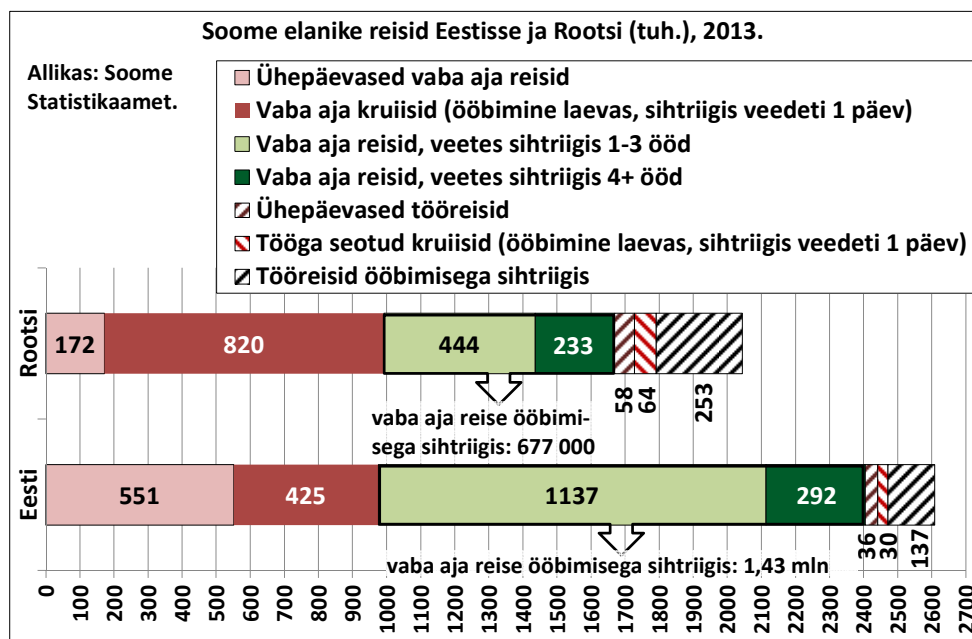
- Soome 5,45 miljonist elanikust on 4,43 miljonit 15-84 a. vanused. Järgnevalt on refereeritud selle vanusegrupi reisiuuringu tulemusi (allikas: Soome Statistikaamet).
- Soome 4,43 miljonit 15-84 aastast elanikku tegid 2013.aastal 9,53 miljonit ühe- või mitmepäevast välisreisi, millest 82% ehk 7,81 miljonit olid vaba aja reisid ja 18% ehk 1,71 miljonit olid tööreisid.**
- Reise, mille jooksul ööbiti sihtriigis, oli 7,2 miljonit.** Tööreisidest 86% ehk 1,48 miljonit sisaldasid ööbimist sihtriigis. Vaba aja reisidest sisaldas ööbimist sihtriigis 73% ehk 5,72 miljonit; ülejäänud 2,09 miljonil reisel viibiti sihtriigis vaid üks päev (sealhulgas 1,27 miljonil vaba aja reisel viibiti sihtriigis vaid üks päev, kuid lisaks ööbiti laevas; 826 000 vaba aja reisi aga kestiski vaid ühe päeva).



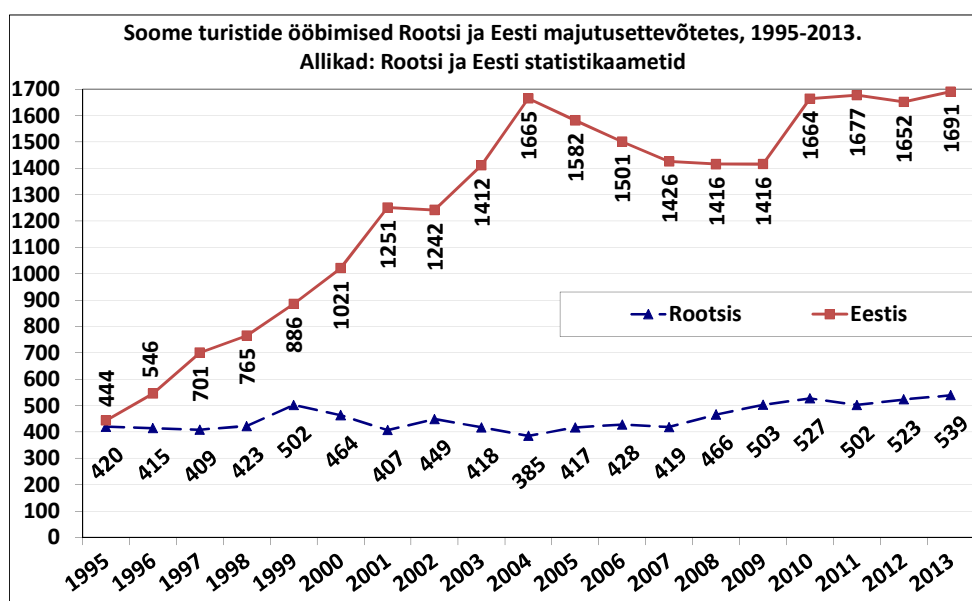
#### Reiside sihtkohad

- Eesti on aastaid olnud soomlaste populaarseim reisisiht. Soome Statistikaameti uuringu andmetel tehti 2013.a. Eestisse 2,61 miljonit ühe- või mitmepäevast reisi, mis moodustasid 27% kõigist Soome elanike välisreisidest. Teisel kohal oli Rootsi 2,05 miljoni reisiga (21% välisreisidest), järgnesid juba tunduvalt väiksema osatähtsusega Hispaania (k.a. Kanaari saared) 7%-ga, Saksamaa 5%-ga ja Venemaa samuti 5%-ga.
- 7,81 miljonist vaba aja reisist tehti Eestisse 31% ehk 2,4 miljonit reisi.** Teisel kohal oli Rootsi (1,67 miljonit reisi ehk 21% vaba aja reisidest. Järgnesid Hispaania (8%), Venemaa (5%), Saksamaa (4%), Itaalia, Prantsusmaa, Türgi (kõik 3%), Suurbritannia ja Kreeka (mõlemad 2%). Nii Taani kui ka Norrassa tehakse vaid 1% vaba aja reisidest. 1,71 miljonist tööreisist tehti Rootsi 376 000 ehk 22%, teisel kohal oli Eesti (204 000 ehk 12%), järgnes Saksamaa (196 000 ehk 11%).

- Järgnev joonis näitab Eestisse ja Rootsi tehtud reiside jagunemist eesmärgi ja kestuse järgi Soome Statistikaameti 2013.a. uuringu põhjal. Nagu näha, tegid Soome elanikud 2013.a. mõlemasse riiki ligi miljon sellist vaba aja reisi, millel sihtriigis veedeti vaid üks päev. Asukohast tulenevalt sisaldas suurem osa (820 000) sellistest Rootsi tehtud reisidest ööbimist laevas ja väiksem osa (172 000) kestiski ühe päeva (enamasti üle maismaapiiri tehtud reisid). Eestisse üheks päevaks sõitnutest 56% (551 000) sõitis Soomest ära üheks päevaks, 44% ehk 425 000 aga ööbis laevas.
- Vaba aja reise, millel ööbiti sihtriigis, tegid Soome elanikud Eestisse veidi üle kahe korra rohkem kui Rootsi (Eestisse 1,43 miljonit, Rootsi 677 000). Seejuures Eestisse tehtud ööbimisega reisidest 80% ehk 1,14 miljonit olid 1-3 ööbimisega reisid ja 20% ehk 292 000 olid pikemad reisid; Rootsi tehtud ööbimisega reisidest 66% ehk 444 000 olid 1-3 ööbimisega reisid ja 34% ehk 233 000 olid pikemad reisid. Vastupidiselt vaba aja reisidele aga tegid nad nii ühe- kui ka mitmepäevaseid tööreise Rootsi ligi kaks korda rohkem kui Eestisse.



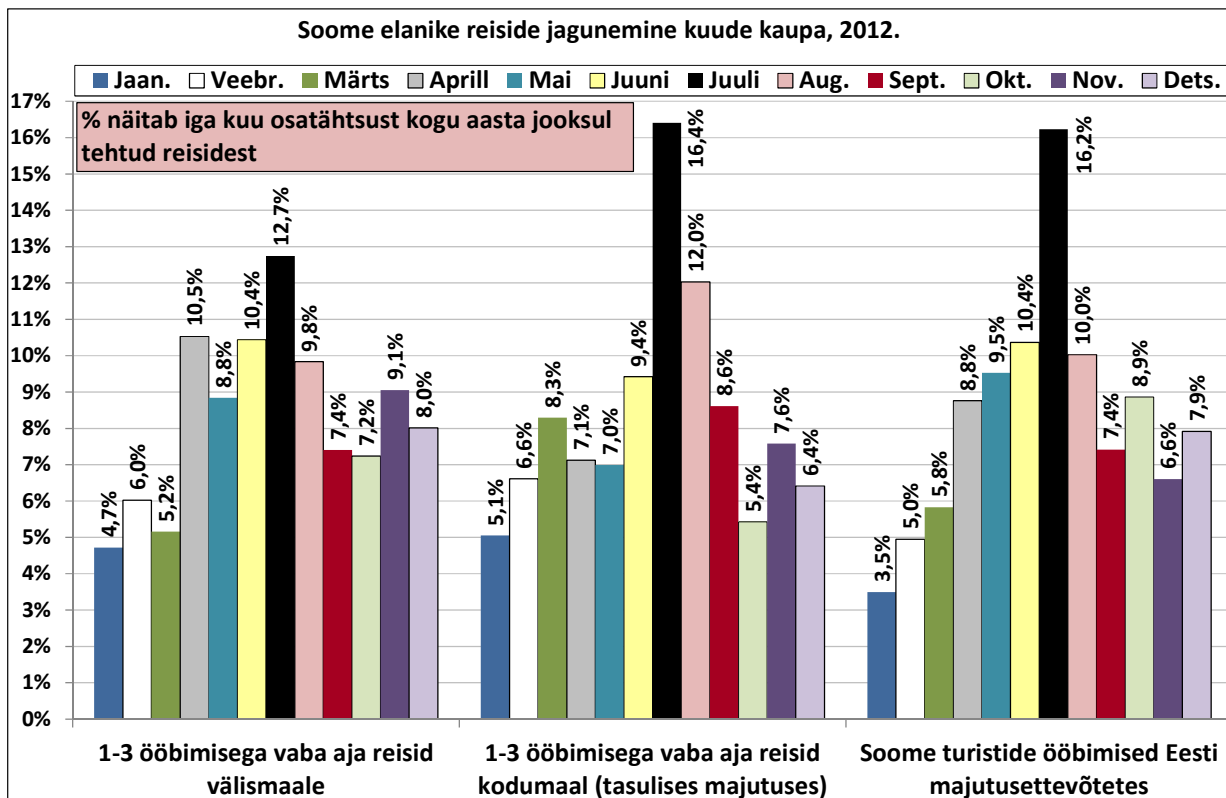
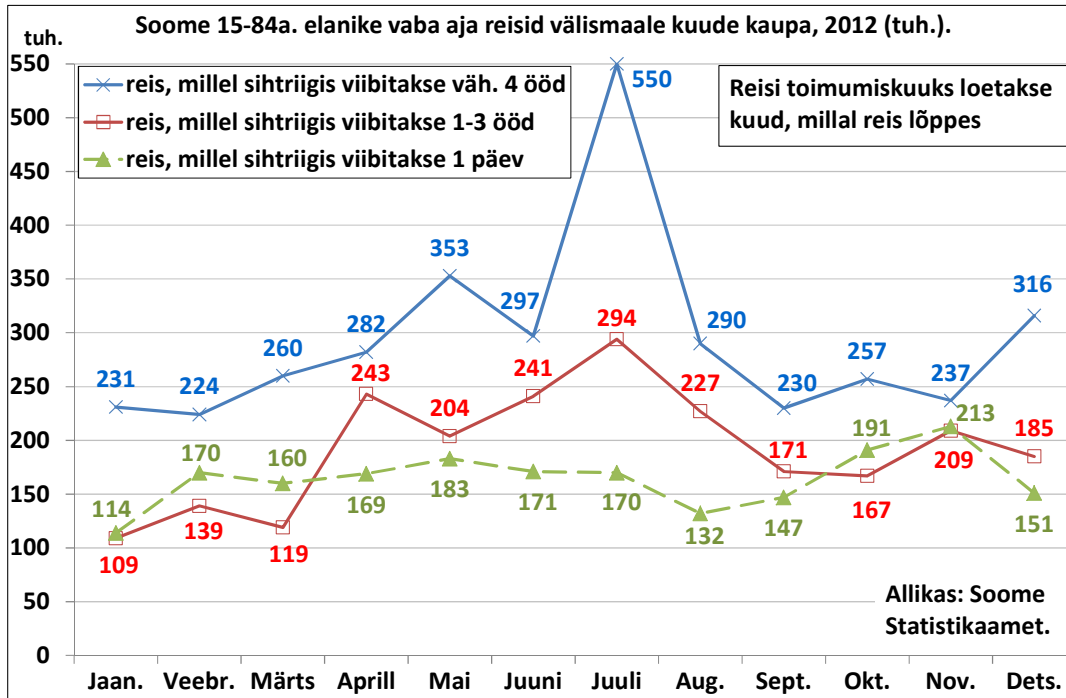
- Kui kokku tegid Soome elanikud Soome Statistikaameti uuringu andmetel sihtriigis ööbimist sisaldavaid töö- või vaba aja reise Eestisse 1,57 miljonit ja Rootsi 930 000 (ehk 1,7 korda vähem kui Eestisse), siis Eesti ja Rootsi majutusettevõtete statistika näitab, et rohkem kui kümne aasta jooksul on soomlaste ööbimisi Eesti majutusettevõtetes olnud koguni umbes kolm korda rohkem kui Rootsi majutuskohtades.



**Vaba aja reiside hooajalisus**

Järgnev joonis näitab ööbimisega vaba aja reiside hooajalisust 2012.aastal (2013.a. kohta Soome Statistikaamet neid andmeid avaldanud ei ole). **Pikemate (4 või enama ööbimisega) reiside puhul ilmneb**

**üsna tugev keskendumine juulile** (mil tehakse 16% kogu aasta pikkadest vaba aja reisidest), mis on seletatav sellega, et suur osa sellistest reisidest on reisijale aasta peamiseks puhkusereisiks. Augustis ja juunis on pikemate reiside arv tunduvalt madalam kui juulis; nende kuude tase on sarnasem pigem kevadtalvisele perioodile kui juulile. **Kuigi ka 1-3 ööbimisega reise tehakse juulis rohkem kui ühelgi teisel kuul, ei ilmne nende reiside puhul nii tugevat juulile keskendumist** (juulikuude reiside osatähtsus on 13% kogu aasta jooksul tehtud 1-3 ööbimisega vaba aja reisidest). Selliste reiside arv on suhteliselt kõrge perioodil aprillist augustini, teiseks populaarsemaks perioodiks on november-detsember; otseseks madalhooajaks võib nende puhul pidada vaid I kvartalit. **Hooajaliselt kõige ühtlasemalt on jaotunud reisid, millel sihtriigis viibitakse vaid üks päev** – nende puhul ei erine suvekuud aasta ülejäänud kuudest üldse, pigem oli nende arv 2012.a. ülejäänud kuudega võrreldes suurem hoopis oktoobris-novembris.



Nii pikemad kui ka lühemad vaba aja reisid kodumaal (ööbides tasulistes majutuskohtades) on tugevalt juulikuule keskendumunud. Eelnev joonis näitab, et soomlaste ööbimisega reisid Eestisse (mis kuuluvad valdavalt 1-3 ööbimisega reiside kategooriasse), on oma hooajalisusest sarnased kodumaa tasulistesse

majutuskohtadesse tehtud reisidega (ehk on tunduvalt rohkem juulikuule keskendunud kui 1-3 ööbimisega reiseid välismaale). Arvestades soomlaste lühemate välisreiside üldist hooajalisust võiks ka nende reiseid Eestisse olla hooajaliselt ühtlasemalt jaotunud, vähemalt perioodile aprillist oktoobrini.

### Vaba aja reiside korraldamine

- Soome elanikud kasutavad reisifirmade teenuseid ja reisipakette suhteliselt palju, kuigi ka soomlaste seas on reisifirma kaudu korraldatud reise osatähtsus viimase kümnendi jooksul vähenenud.
- Sihtriigis ööbimist sisaldavatest vaba aja reisidest 41 protsendil broneeriti majutus reisifirma kaudu, 32 protsendil otse majutusettevõttest ja 25 protsendil majutust ei broneeritud. Rahvusvaheline transport sihtkohta broneeriti reisifirma kaudu samuti 41 protsendil sellistest reisidest, otse transpordifirmast 46 protsendil ja 10 protsendil transporti ei broneeritud (3% vastajaist ei teadnud, kuidas nende transport oli broneeritud). Suurem osa neist, kes majutuse või transpordi broneeringuid ei teinud, kasutas vastavalt kas tasuta majutust või sõitis sihtkohta oma autoga.
- Hoolimata sellest, kas broneering tehti reisifirma kaudu või otse teenusepakkuja kaudu, **kasutati broneerimiseks enamasti internetti**. 78 protsendil ööbimisega vaba aja reisidest, mille puhul majutus eelnevalt broneeriti, kasutati selle broneerimiseks internetti. 65 protsendil laevaga tehtud vaba aja reisidest, mille puhul laevasõit eelnevalt broneeriti, kasutati selle broneerimiseks internetti.
- **2013.a. kasutati sihtriigis ööbimist sisaldavatest vaba aja reisidest 32% puhul reisipakette** (2009.a. oli sama näitaja 42%, 2005.a. 51% ja 2000.a. 55%). Eelkõige kasutatakse reisipakette lõunamaa reisisid (näiteks Kreekasse tehtud vaba aja reisidest 92% puhul kasutati reisipaketti, Kanaari saarte reisidest 81% ja Türgi reisidest 69% puhul). Lisaks sihtkohale sõltub reisipaketi kasutamine ka reisi vanusest: sihtriigis ööbimist sisaldanud vaba aja reiseid kasutas reisipaketti veidi üle 20% 25-44aastastest, kuid ligi 50% 65-84aastastest.
- **1,43 miljonist Eestis ööbimist sisaldanud vaba aja reisist 47% ehk 671 000 reisi puhul kasutati reisipaketti** (s.t. ühtse hinna eest osteti reisifirmalt pakett, mis sisaldas vähemalt rahvusvahelist transporti ja majutust).

### Välismaale reisivad elanikkonna grupid

- **Vaba aja reise välismaale, mis sisaldasid ööbimist sihtkohas, tegi 51% 15-84 aastastest elanikkonnast.** 15-24aastastest käis sellistel reisidel 52%, 25-54aastastest 60% ringis. Vanemate vanusegruppide seas reisimas käinute osatähtsus järk-järgult väheneb: 55-64aastastest käis ööbimisega vaba aja reisel välismaal 47%, 65-74aastastest 39% ja 75-84aastastest vaid 25%.
- **Iga ööbimisega vaba aja reisel käinud inimene tegi 2013.a. jooksul keskmiselt 2,54 sellist reisi.** Keskmisest rohkem tegid reise 65-74aastased (3,27 reisi reisimas käinud inimese kohta) ja 55-64aastased (2,85 reisi reisimas käinud inimese kohta). Iga reisimas käinud 75-84aastane inimene aga tegi vaid keskmiselt 1,6 reisi.

	ööbimisega vaba aja reisel käinud inimeste arv igas vanusegrupis (tuh.)	ööbimisega vaba aja reisel käinud inimeste % vastavast vanusegrupist	vastava vanusegrupi poolt tehtud ööbimisega vaba aja reiseid arv (tuh.)	ööbimisega vaba aja reiseid arv iga reisel käinud inimese kohta
15 - 24	340	52%	731	2,15
25 - 34	417	60%	1004	2,41
35 - 44	368	56%	953	2,59
45 - 54	453	61%	1130	2,49
55 - 64	357	47%	1017	2,85
65 - 74	229	39%	749	3,27
75 - 84	85	25%	136	1,60
kokku	2249	51%	5719	2,54

	ööbimisega vaba aja reisel käinud inimeste arv igas grupis (tuh.)	ööbimisega vaba aja reisel käinud inimeste % vastava piirkonna elanikest	vastava piirkonna elanike tehtud ööbimisega vaba aja reiseid arv (tuh.)	ööbimisega vaba aja reiseid arv iga reisel käinud inimese kohta
Suur-Helsingi	608	68%	1813	2,98
Muu Lõuna-Soome	527	55%	1320	2,50
Lääne-Soome	739	47%	1753	2,37
Ida-Soome	201	43%	395	1,97
Kesk- ja Põhja-Soome	175	33%	439	2,51
kokku	2249	51%	5719	2,54

- Vaba aja reise välismaale, mis sisaldasid ööbimist sihtkohas, tegi 2013.aastal 68% Suur-Helsingi elanikest ja 55% muu Lõuna-Soome elanikest. Mida rohkem põhja poole, seda väiksem osa elanikkonnast välisreise teeb: Lääne-Soome elanikest tegi selliseid välisreise 47%, Ida-Soome elanikest 43%, kuid Kesk- ja Põhja-Soome elanikest vaid 33%. Iga ööbimisega vaba aja reisirajal käinud Suur-Helsingi elanik tegi 2013.a. jooksul keskmiselt 2,98 sellist reisi, samas iga Ida-Soome elanik vaid 1,97 sellist reisi. Kokkuvõttes tegid Suur-Helsingi elanikud 32%, ülejäänud Lõuna-Soome elanikud 23% ja Lääne-Soome elanikud 31% Soome elanike ööbimisega välisreisidest. See tähendab, et **Lõuna- ja Lääne-Soome elanikud kokku tegid 85% Soome elanike ööbimisega välisreisidest**.
- Traditsiooniliselt mõjutab välismaale reisimist olulisel määral haridustase. 2013.a. käis vaba aja reisirajal, millel ööbiti sihtriigis, 62% kõrgharidusega Soome elanikest. Keskkaridusega inimestest käis sellistel reisidel 50% ja madalama haridustasemega inimestest 38%.

## TURISM SOOMEST EESTISSE MAJUTUSETTEVÕTETE STATISTIKA PÕHJAL

Soome turistid ja nende ööbimised (veedetud ööd) Eesti majutusettevõtetes. Allikas: Statistikaamet.

	2003	2004	2005	2006	2007	2008	2009	2010	2011	2012	2013
majutatud turistid (tuh.)	706	844	799	749	707	728	751	833	841	829	895
ööbimised (tuh.)	1 412	1 665	1 582	1 501	1 426	1 416	1 416	1 664	1 677	1 652	1 691
muutus võrreldes eelneva aastaga											
majutatud turistid		19%	-5%	-6%	-6%	3%	3%	11%	0,9%	-1,4%	8%
ööbimised		18%	-5%	-5%	-5%	-0,7%	0%	18%	0,8%	-1,5%	2%

Soome on ööbimiste arvult Eestile ülekaalukalt olulisim välisriik. **2012. ja 2013.a. moodustasid nende ööbimised 43% kõigist Eesti majutusettevõtetes veedetud välisriikide ööbimistest.** Seoses muude välisriikide, eelkõige Venemaa turistide ööbimiste kiirema kasvuga viimastel aastatel, on Soome turu osatähtsus praeguseks vähenenud viimase 20 aasta madalaimale tasemele (perioodi kõrgeim tase oli 1999. aastal, mil Soome turistide ööbimised moodustasid 67% välisriikide ööbimistest Eestis).

Järgnev tabel näitab nende tähtsust Eesti sihtkohtadele. Kui Eestis tervikuna moodustasid nende ööbimised 2013.a. 43% välisriikide ööbimistest ja 29% kõigist ööbimistest (arvesse võttes ka siseturismi), siis sellest tunduvalt suurem oli nende osatähtsus Pärnus, kus nende ööbimised moodustasid koguni 54% kõigist ööbimistest (arvesse võttes ka siseturismi). Läänemaal moodustasid nad 40% ja Tallinnas 35% kõigist ööbimistest. Mujal Eestis oli nende osatähtsus väiksem kui Eestis tervikuna (kõigis on siseturistide osatähtsus tunduvalt suurem kui Soome turistide osatähtsus).

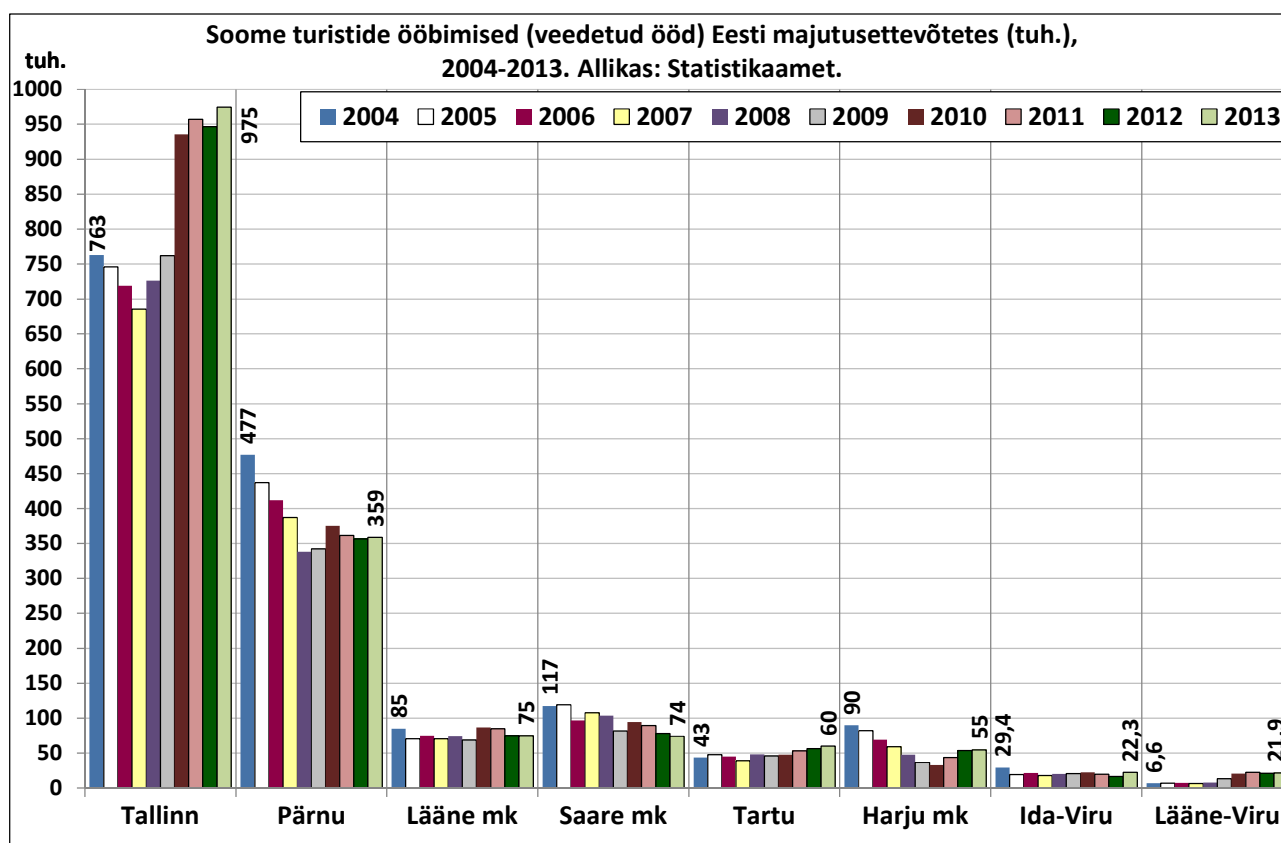
Soome turistide osatähtsus:	Kogu Eesti	Pärnu	Lääne mk	Tallinn	Saare mk	Harju mk	Tartu	Hiiu mk	Järva mk	Lääne-Viru	Pärnu mk *	Valga mk	Viljandi mk	Ida-Viru	Tartu mk *
kõigist ööbimistest	29%	54%	40%	35%	26%	22%	18%	18%	12%	11%	11%	10%	8%	6%	6%
välisriikide ööbimistest	43%	75%	77%	39%	52%	52%	34%	54%	64%	33%	43%	30%	41%	13%	19%

\*Pärnu ja Tartu mk Pärnu ja Tartu linnata. Tabelis esitamata maakondades on nende osatähtsus alla 5%.

**Soome turiste oli Eesti majutusettevõtetes 2013.aastal 894 504 (+8% võrreldes 2012.a.) ja nende ööbimisi 1,69 miljonit (+2,4%). Nii majutatute kui ka ööbimiste arv jõudis uue kõigi aegade rekordini.** Absoluutarvudes ülekaalukalt suurim kasv oli 2013.aastal Tallinnas, kus nii majutatud Soome turistide kui ka nende ööbimiste arv jõudis uue rekordini. Nende viibimise kestus Tallinnas siiski veidi vähenes: majutatute arv kasvas eelneva aastaga võrreldes koguni 10%, kuid ööbimiste arv vaid 3%.

### Sihtkohad Eestis

**Tallinnas veedetud ööde osatähtsus soomlaste ööbimistest Eestis on perioodil 2004-2013 aastast veidi kasvanud (46%-lt 2003.a. 58%-ni 2013.a.).** See tuleneb ühelt poolt Tallinna atraktiivsuse suurenemisest (2004.aastaga võrreldes kasvas ööbimiste arv Tallinnas 2013.aastaks 211 761 võrra), teisalt aga Pärnu ning ka Harju ja Saare maakonna populaarsuse vähenemisest (Pärnus oli Soome turistide ööbimisi 2013.aastal 118 100 võrra vähem kui 2004.aastal, Saare maakonnas 43 126 võrra ja Harjumaal 35 110 võrra). See omakorda tuleneb eelkõige spaa- ja ravituristide arvu vähenemisest neis sihtkohtades. Tallinna kõrval on absoluutarvudes suuremat kasvu näidanud Tartu ja Lääne-Virumaa, kuigi nende osatähtsus Tallinnaga võrreldes on suhteliselt väike (2004.aastaga võrreldes kasvas ööbimiste arv Tartus 2013.aastaks 16 647 võrra ja Lääne-Virumaal 15 246 võrra).

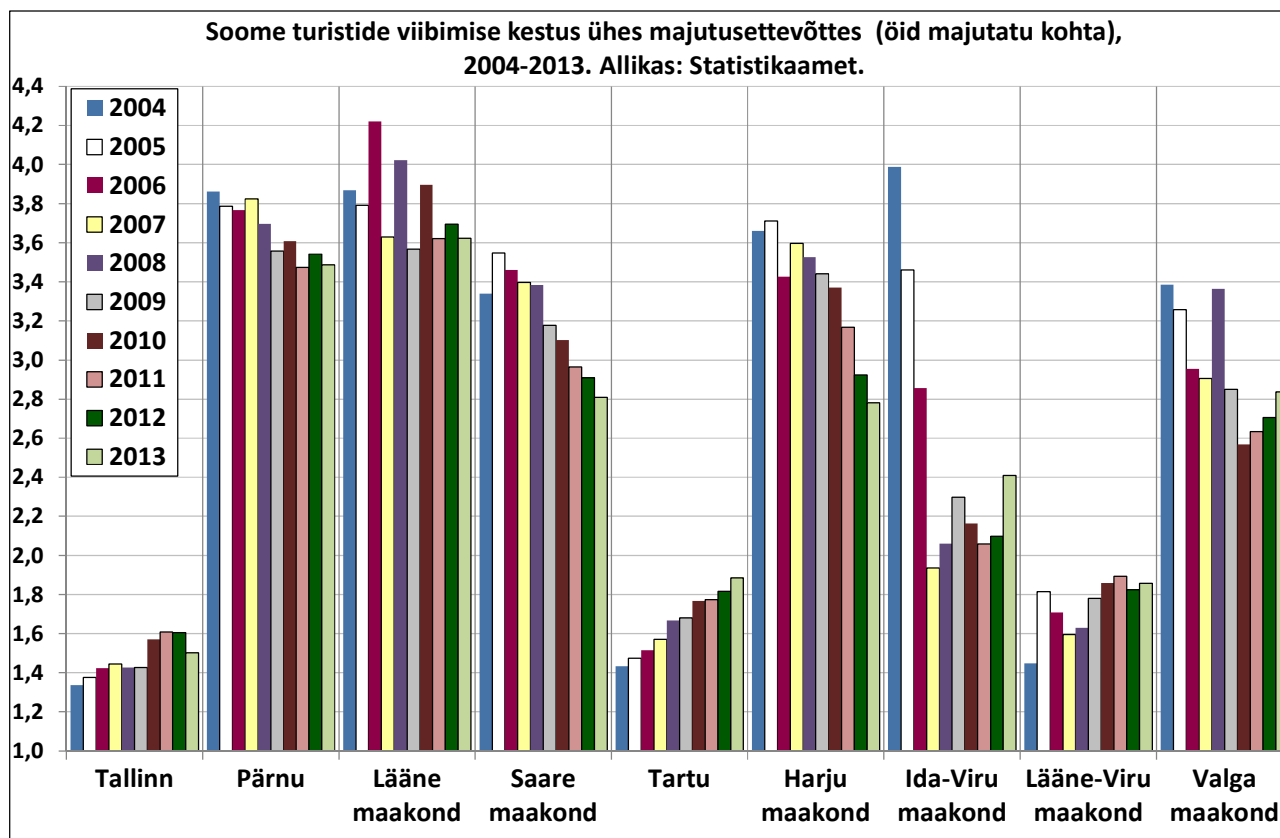


Sihtkohtade osatähtsus Soome turistide ööbimistest Eestis. Allikas: Statistikaamet.

	2004	2005	2006	2007	2008	2009	2010	2011	2012	2013
Tallinn	45,8%	47,2%	47,9%	48,1%	51,3%	53,8%	56,2%	57,1%	57,3%	57,6%
Pärnu	28,6%	27,6%	27,4%	27,2%	23,9%	24,2%	22,6%	21,6%	21,6%	21,2%
Lääne mk	5,1%	4,5%	5,0%	4,9%	5,3%	4,8%	5,2%	5,1%	4,5%	4,4%
Saare mk	7,0%	7,5%	6,4%	7,6%	7,3%	5,8%	5,7%	5,3%	4,7%	4,4%
Tartu	2,6%	3,0%	3,0%	2,8%	3,4%	3,2%	2,9%	3,2%	3,4%	3,5%
Harju mk	5,4%	5,2%	4,6%	4,1%	3,4%	2,6%	2,0%	2,6%	3,2%	3,2%
Ida-Viru	1,8%	1,2%	1,4%	1,2%	1,4%	1,5%	1,4%	1,2%	1,0%	1,3%
Lääne-Viru	0,4%	0,5%	0,5%	0,5%	0,5%	0,9%	1,2%	1,4%	1,3%	1,3%
Valga mk	1,2%	1,2%	1,4%	1,4%	1,5%	1,1%	0,9%	0,7%	0,9%	0,9%
muud	2,0%	2,1%	2,3%	2,3%	2,1%	2,1%	2,0%	1,9%	2,0%	2,0%
kokku	100%	100%	100%	100%	100%	100%	100%	100%	100%	100%

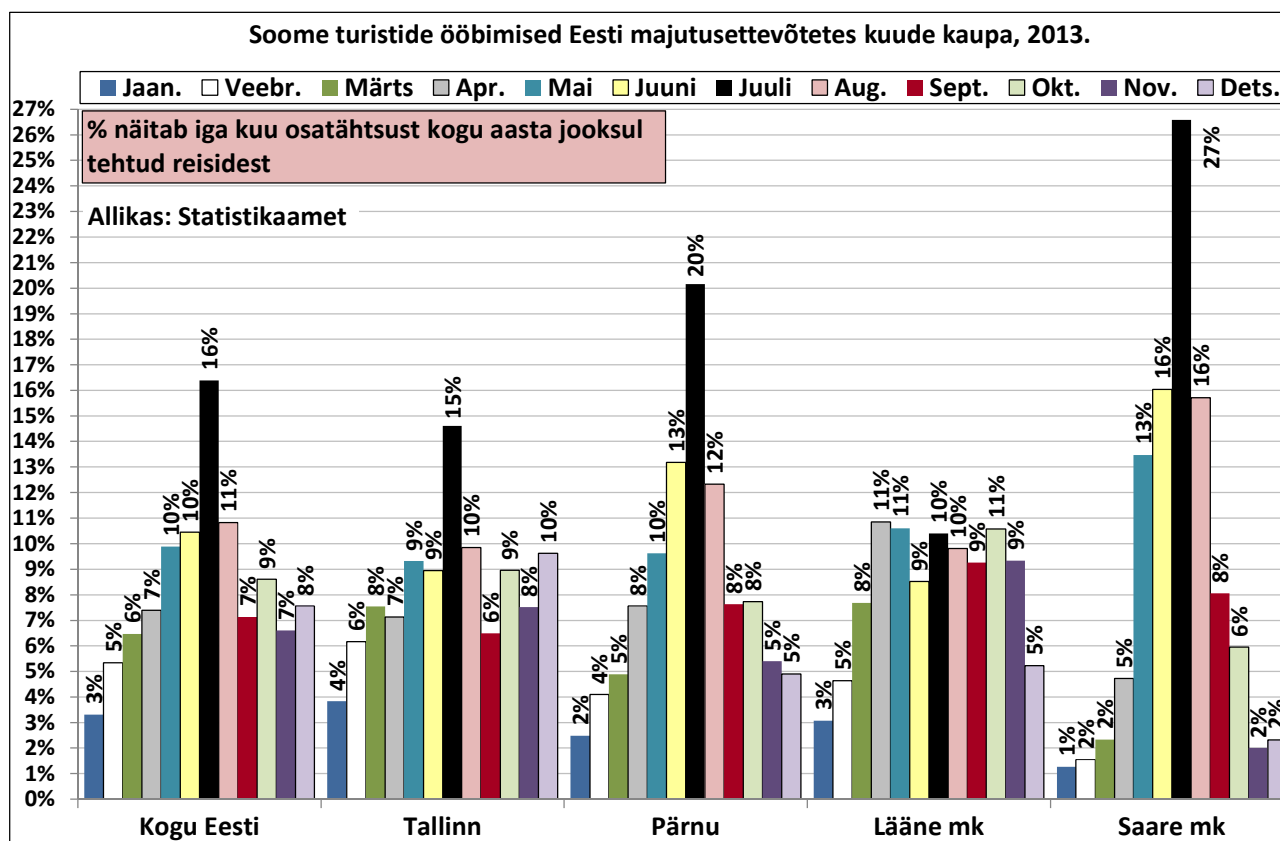
2013.a. veetsid Soome turistid ühes majutusettevõttes keskmiselt 1,9 ööd (perioodil 2004-2013 on viibimise kestus püsinud suhteliselt stabiilselt 1,9 ja 2 öö vahel). Keskmisest lühem on see Tallinnas ja Tartus, keskmisest pikem aga sihtkohtades, kus on suurem pikemalt viibivate spaa- ja ravituristide osatähtsus: Pärnus, Lääne, Saare ja Harju maakonnas. Neis sihtkohtades on viibimise kestus pikema perioodi jooksul mõnevõrra vähenenud, samas Tallinnas ja Tartus pigem kasvanud. Tartus oli see 2004.a. 1,43 ööd, 2013.a. 1,88 ööd, Tallinnas 2004.aastal 1,34 ööd, 2013.a. 1,5 ööd.

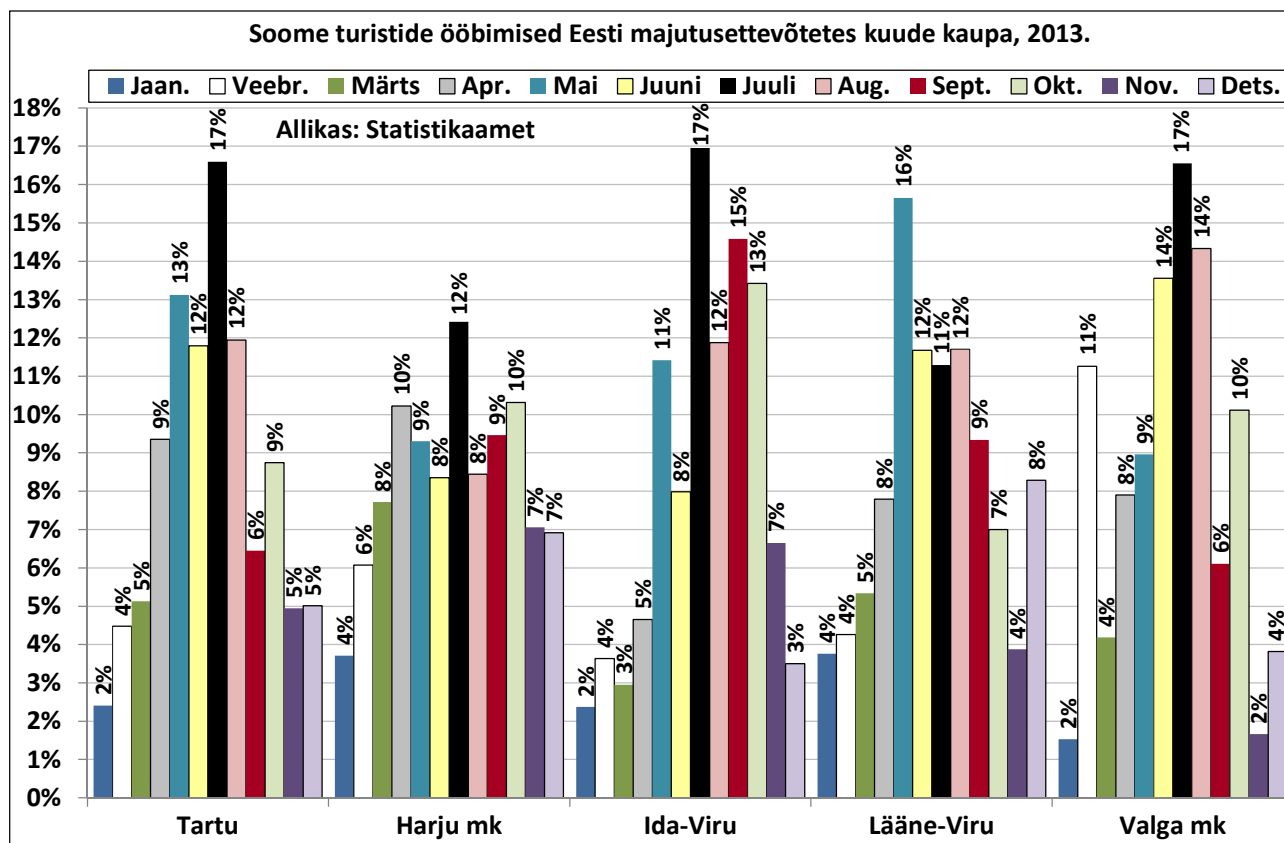
Kui 2010. ja 2011.a. nende Tallinnas viibimise kestus veidi kasvas ja 2012. aastal püsis 2011. aasta tasemel, siis 2013.a. see taas veidi vähenes (2008.-2009.aastal oli Soome turistide keskmine viibimise kestus Tallinna majutusettevõtetes 1,43 ööd, 2011.-2012.aastal 1,61 ööd, 2013.aastal 1,5 ööd). See muutus on tõenäoliselt seotud majutushindade muutusega: 2009.-2010.aastal tunduvalt langenud hinnad motiveerisid pikemalt viibima, nüüdseks aga on majutushinnad uuesti tõusnud kriisieelsega sarnasele või isegi veidi kõrgemale tasemele.



**Hooajalisus**

Nagu juba lk. 3 kirjeldatud, on suurima osatähtsusega kuu juuli: perioodil 2008-2013 on juuli ööbimised moodustanud 16-17% soomlaste kogu aasta ööbimistest Eestis (perioodil 2004-2007 oli juuli osatähtsus veidi väiksem – 14 ja 15% vahel). Kolme suvekuu osatähtsus kokku on viimastel aastatel olnud 37 ja 38% vahel. Juuni ja augusti osatähtsus on pikema perioodi vältel olnud 10 ja 11% vahel, mai osatähtsus ka ligi 10%, septembri osatähtsus veidi üle 7% ning aprilli ja oktoobri osatähtsus 8 ja 9% vahel (2013.a. oli aprilli osatähtsus veidi väiksem – 7%, kuna pikka nädalalõppu võimaldavad ülestõusmispühad olid märtsis).





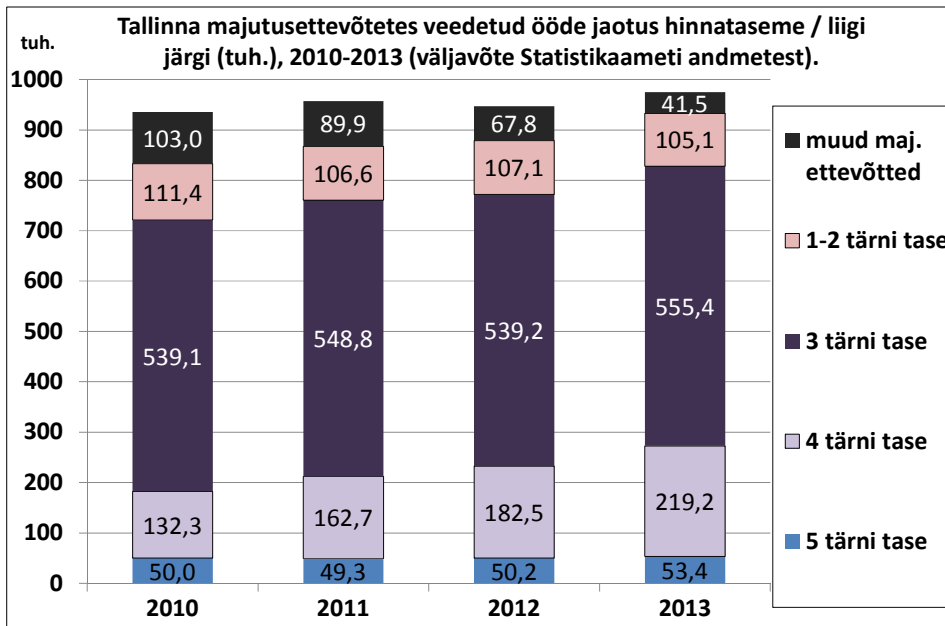
### Eesti sihtkohtade vahel ilmnevad soomlaste ööbimiste hooajalises jaotuses üsna suured erinevused.

**Tallinnas** on suvekuude osatähtsus veidi väiksem (33%) ja talvekuude osatähtsus vastavalt veidi suurem kui Eestis keskmiselt, kevad- ja sügiskuude osatähtsus aga enam-vähem sama, mis Eestis keskmiselt. Ühtlasi võiks märkida, et viimaste aastatel on varasemast populaarsemaks muutunud detsember, mistõttu viimasel kolmel aastal on soomlaste ööbimiste arv detsembris olnud samas suurusjärgus või suuremgi kui nende ööbimiste arv juunis ja augustis. **Harjumaal** on suvekuude osatähtsus veelgi väiksem kui Tallinnas (2013.a. 29% kogu aasta ööbimistest) ning ööbimised on rohkem jaotunud perioodile aprillist oktoobrini. Erinevalt teistest suurema osatähtsusega sihtkohtadest, kus ööbimiste hooajaline jaotus on püsinud aastaid suhteliselt stabiilsena, on hooajaline jaotus Harjumaal aastate lõikes suhteliselt palju kõikunud. **Tartus** on suvekuude osatähtsus veidi suurem kui Eestis keskmiselt, samas on seal aastaid olnud juuli järel populaarsuselt teine kuu mai, ning alles seejärel juuni ja august. **Lääne-Virumaal** aga on aastaid olnud mai koguni aasta populaarseim kuu (2013.a. 16% kogu aasta ööbimistest). Juuni, juuli ja augusti osatähtsus on seal viimastel aastatel olnud 10 ja 12% vahel. Lääne-Eestis on muude piirkondadega võrreldes keskendumine suvekuudele suurem: **Pärnus** oli 2013.a. suvekuude osatähtsus 46% kogu aasta ööbimistest, **Pärnumaal** väljaspool Pärnut koguni 84%, **Saare maakonnas** 58% ja **Hiiu maakonnas** 70%. Ülejäänud Lääne-Eestist eristub aga täiesti **Läänemaa**, kus suvekuude osatähtsus on aastaid olnud 27 ja 30% vahel, ning suurem nõudlus jaotub suhteliselt ühtlaselt perioodile aprillist oktoobrini. Selline erinevus tuleneb ilmselt ravireisijate suurest osatähtsusest Läänemaal. Ülejäänud Lääne-Eesti sihtkohtades, eriti Pärnumaal väljaspool Pärnut ja Hiiumaal, ilmneb suvehooaja sees omakorda tugev keskendumine vaid juulikuule.

### Ööbimised majutusettevõtete liikide lõikes

Majutusettevõtete ametliku liigituse järgi veedeti 2013.a. Soome turistide ööbimistest 93% hotellides (k.a. spaahotellid), 3% külalistemajades, 1% hostelites, 1% külaliskorterites, 1% puhkemajades ja 1% muudes majutusliikides. Majutusliikide eelistus ei ole pikema perioodi vältel muutunud. Tallinna majutusettevõtetes veedetud öödest veetsid nad 2013.aastal 5,5% viiele tärnile, 22,5% neljale tärnile ja 57% kolmele tärnile vastava hinnaklassi hotellides ning 11% soodsama hinnaklassi hotellides. 4% öödest veedeti muudes majutusettevõtetes. Nagu näitab järgnev joonis, on perioodil 2010-2013 aasta-aastalt vähenenud nende ööbimised muudes majutusettevõtetes väljaspool hotelle (2010.a. veedeti seal 11% Soome turistide Tallinnas veedetud öödest, 2013.a. vaid 4%). Kõige rohkem on samal perioodil aga kasvanud nende ööbimised neljale tärnile vastava hinnaklassi hotellides (2010.a. 14%, 2013.a. 22,5% Tallinnas veedetud öödest). Nagu näitab järgnev tabel, ööbivad Soome turistid ülejäänud välituristidega võrreldes peaaegu kaks korda rohkem kolmele tärnile vastava hinnaklassi hotellides, samas kasutavad nad vähem nii sellest kallimaid kui ka sellest odavamaid majutuskohti.





	5 täрни tase	4 täрни tase	3 täрни tase	1-2 täрни tase	muud maj. ettevõtted	kokku
Soome	5%	22%	<b>57%</b>	11%	4%	100%
Kõik välis turistid, v.a. Soome	11%	28%	30%	17%	14%	100%