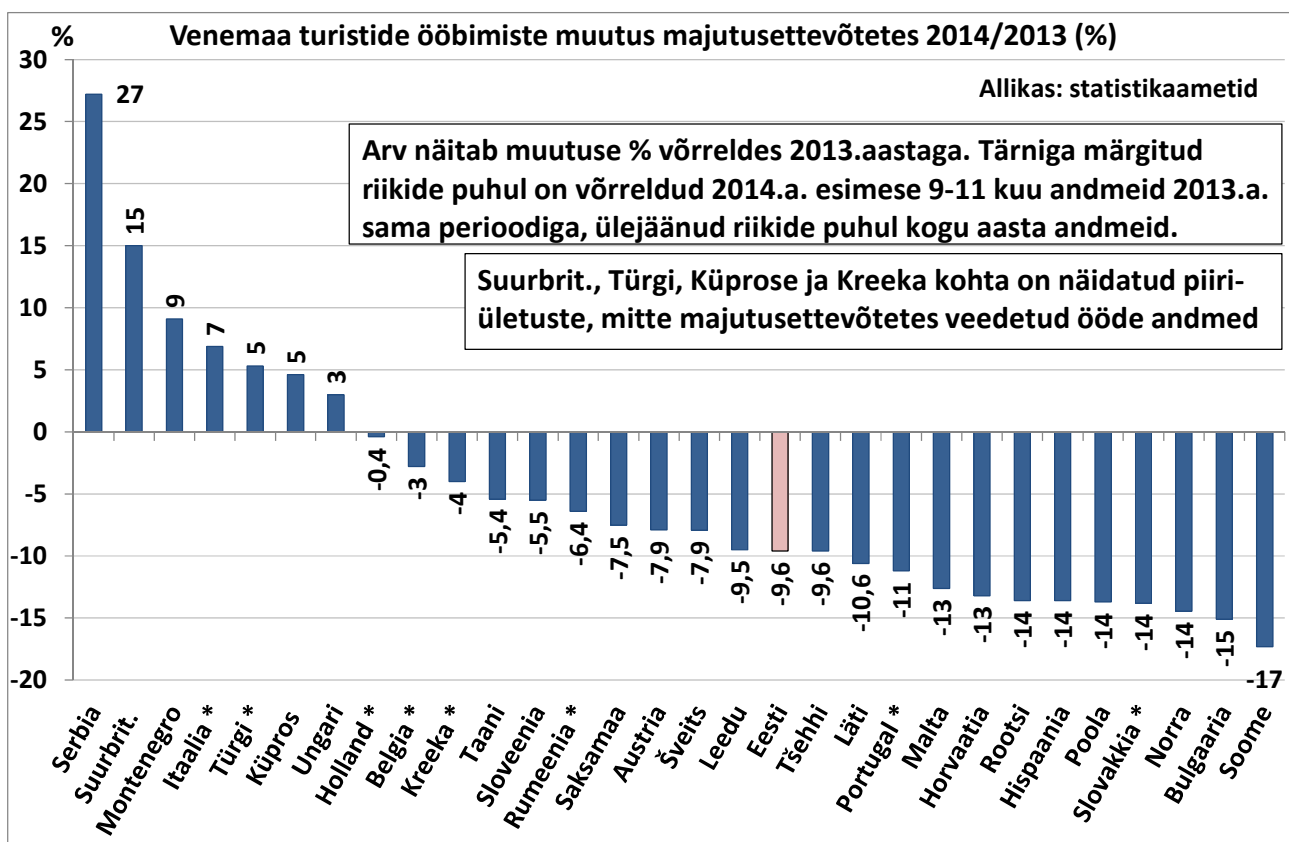
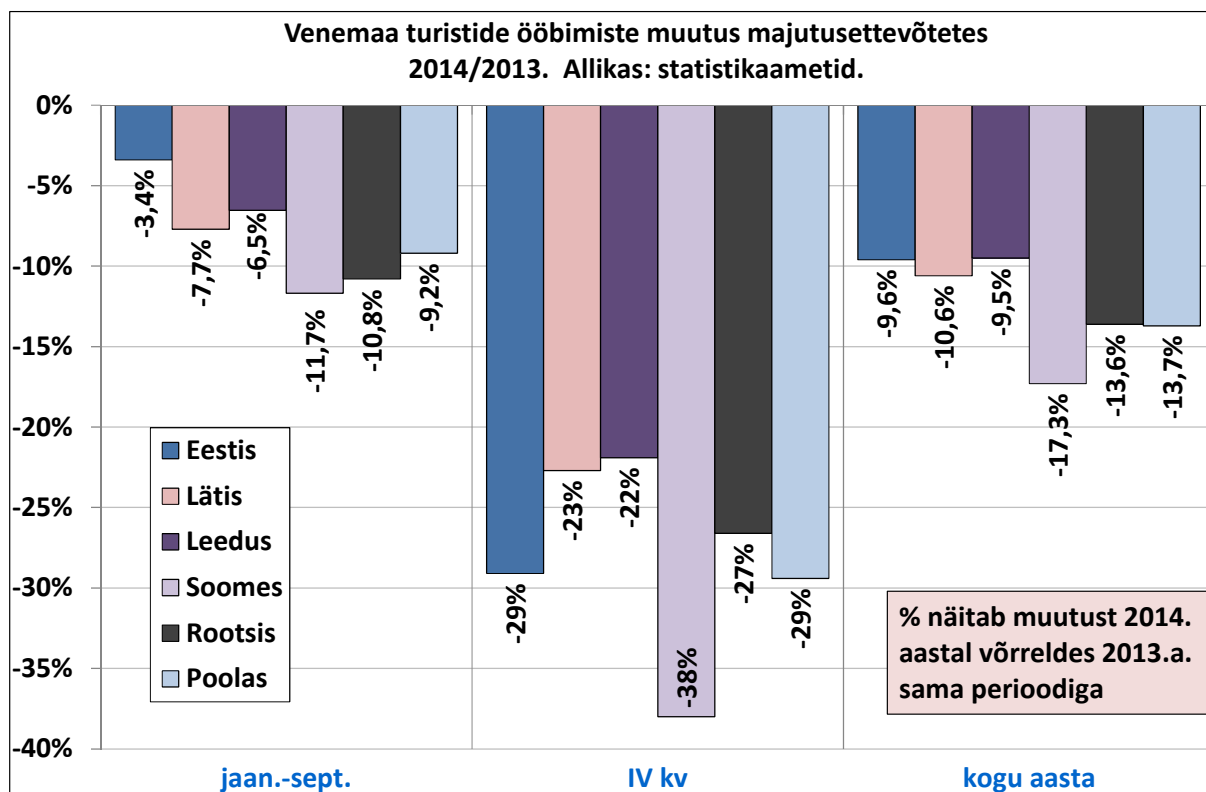


Venemaa elanike välisreisid 2014.aastal

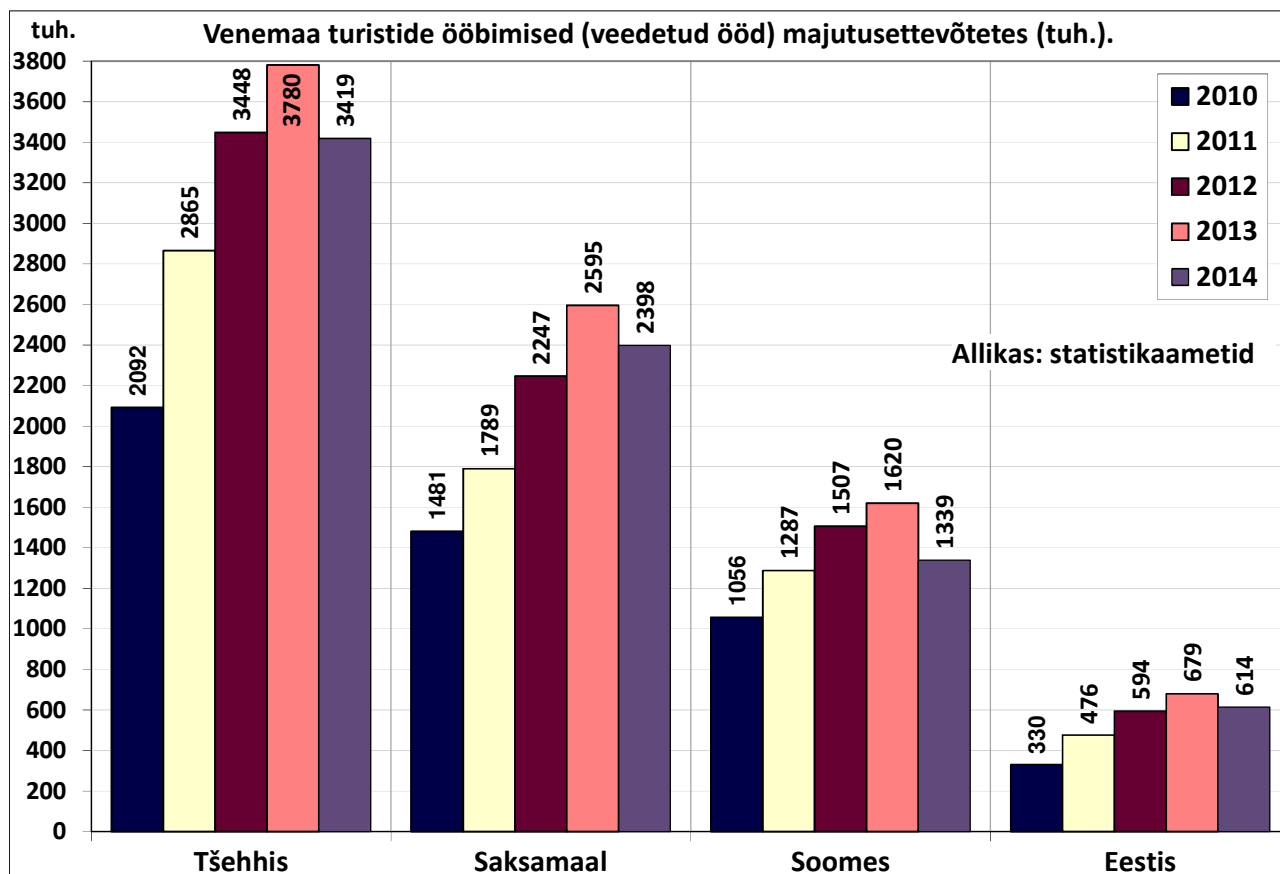
- Peale kiiret kasvu perioodil 2010-2013 **vähenes Vene turistide ööbimiste arv 2014.aastal paljudes Euroopa riikides**: suurema osatähtsusega riikidest näiteks Hispaanias, Horvaatias, Tšehhis, Saksamaal, Bulgaarias, Austrias ja Soomes (vt. järgnev joonis).
- Siiski **on ka riike, kus Vene turistide või nende ööbimiste arv 2014.a. kokkuvõttes kasvas**: eelkõige nende populaarseimas puhkusesihtkohas Türgis, aga ka Suurbritannias, Montenegros, Küprosel, Itaalias, Serbias, Ungaris (seal saavutati 2014.aasta kokkuvõttes positiivne tulemus tänu märkimisväärsele kasvule aasta esimesel poolel, kuigi alates augustist vähenes nende ööbimiste arv kõigil kuudel ka Ungaris). Kolm riiki, mille andmed näitavad kasvu, on avaldanud vaid statistika piiriületuste kohta, mis võib näidata majutusettevõtete statistikaga võrreldes erinevaid tulemusi. Serbias, kus suhtarvudes oli ööbimiste arvu kasv ülekaalukalt kõige suurem, on absoluutarvud suhteliselt väikesed (2014.a. veetsid Vene turistid seal 153 811 ööd, samas näiteks Montenegros 2,58 miljonit ööd).
- UNWTO esialgsetel andmetel vähenesid 2014.aastal Venemaa elanike **kulutused välisreisidele** rublades arvestatuna 6% (sh. I kvartalis kasvasid need 10% ja II kvartalis 0,8%; III kvartalis aga vähenesid 6% ja IV kvartalis koguni 27% – 2013.a. sama perioodiga võrreldes).



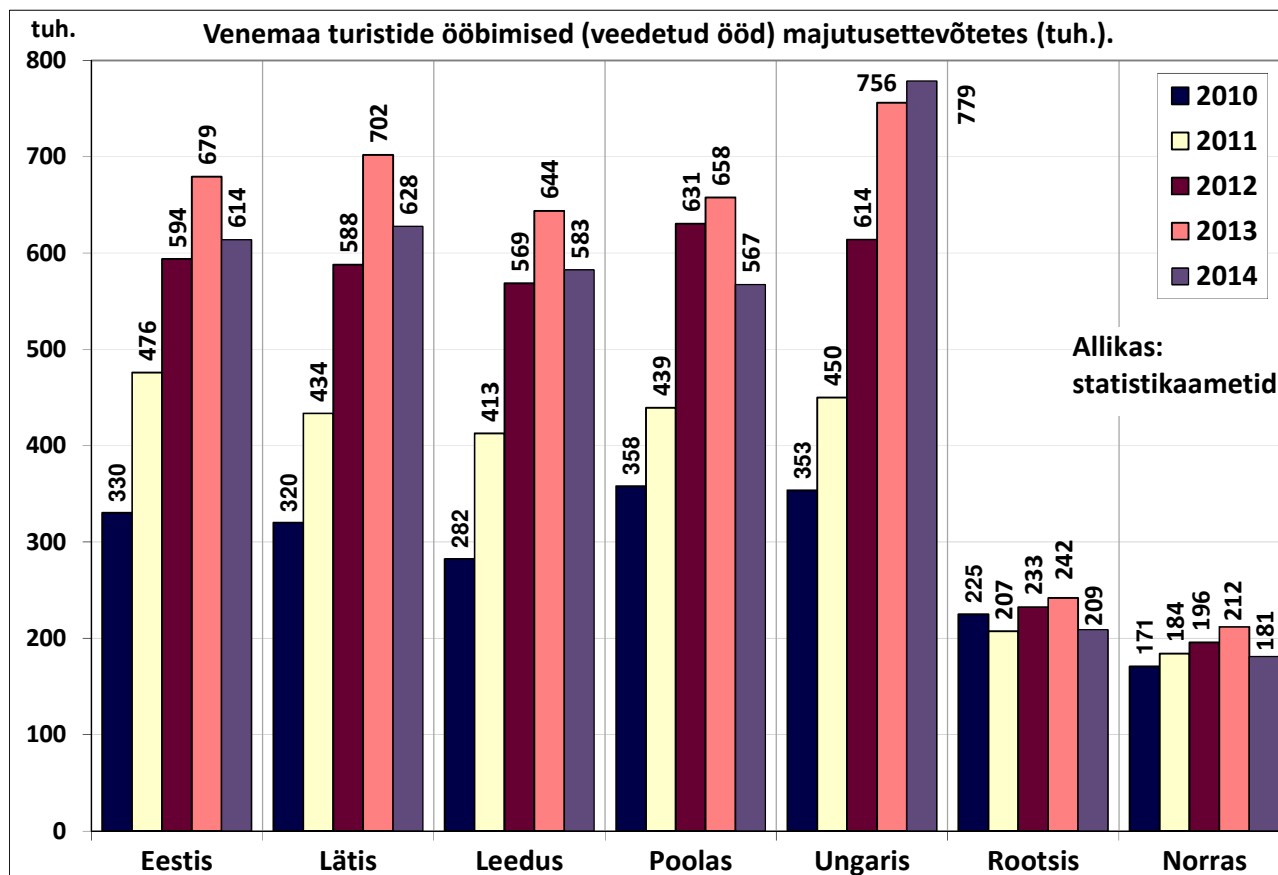
- 2014.a. kokkuvõttes vähenes nende ööbimiste arv Eestis 9,6% ning sama palju ka Tšehhis ja Leedus. Lätis oli langus veidi suurem (-10,6%) ning teistes Põhja- ja Ida-Euroopa riikides mõnevõrra veelgi suurem (Poolas, Rootsis ja Norras 14% ning Soomes 17%).
- Soomes on nende ööbimiste arv vähenenud kõigil kuudel alates 2013.a. detsembrist. Rootsis ja Norras vähenes nende ööbimiste arv 2014.a. jaanuarist alates. Samas lähemates Ida-Euroopa riikides nende ööbimiste arv 2014.a. esimestel kuudel veel kasvas. 2014.aasta IV kvartalis süvenes langus märgatavalt (eelnevate kuudega võrreldes) kõigis vaadeldud riikides (vt. järgnev joonis). Eriti drastiline langus toimus detsembris (2013.a. detsembriga võrreldes): Eestis vähenes nende ööbimiste arv detsembris 46%, Soomes 52%, Rootsis ja Poolas 43%, Leedus 39%, Tšehhis 32%. Detsembris vähenes nende ööbimiste arv tunduvalt ka mitmetes mõnevõrra kaugemal asuvates sihtkohtades, näiteks Ungaris (-21%), Austrias (-30%), Saksamaal (-24%), Hispaanias (-42%).



Järgnevad joonised näitavad nende ööbimiste arvu Kesk- ja Ida-Euroopas ning Põhjamaades viimasel viiel aastal. Kogu piirkonna võrdluses on nende veedetud ööde arv ülekaalukalt suurim Tšehhis; talle jääb tunduvalt alla isegi Saksamaa. Ööbimiste suur arv Tšehhis tuleneb pikalt viibivate spaaklientide suurest osatähtsusest. Soomes on majutatud Vene turistide arv võrreldav Tšehhiga, kuid veedetud ööde tunduvalt väiksem arv Soomes tuleneb oluliselt lühemast viibimise kestusest. Rootsi ja Norra on ka Balti riikide ja Poolaga võrreldes Vene turistidele üsna väikese osatähtsusega sihtkohad (ööbimiste arv seal on umbes



kolm korda väiksem kui Eestis). Kõigis Balti riikides ja ka Saksamaal oli 2014.a. kokkuvõttes nende ööbimiste arv veel veidi suurem kui 2012.aastal, samas Tšehhis ning Soomes, Rootsis ja Norras juba madalam ka 2012.a. tasemest.



Proгноос 2015.-2016.aastaks

- Konsultatsioonifirma *Tourism Economics (Oxford Economics'i tütarfirma)* 2015.a. veebruaris Euroopa Turismikomisjoni liikmetele esitatud prognoos peab praeguset majanduslikku ja poliitilist olukorda arvestades kõige tõenäolisemaks stsenaariumiks, et 2015.a. väheneb Vene turistide reiside arv Euroopasse 9% (2014.a. tasemega võrreldes). 2016.aastal võib uuesti oodata väikest kasvu (4% võrreldes 2015.a. tasemega).
- *Oxford Economics'i* 2015.a. jaanuaris avaldatud prognoosi järgi väheneb Venemaa SKP 2015.aastal 6,6% (võrreldes 2014.aastaga).