

## MAAILMA TURISM 2009

Maailma Turismiorganisatsiooni (UNWTO) andmetel (avaldatud 2010.a. oktoobris) oli 2009.a. ööbimisega välisreiside arv kogu maailmas 880 miljonit, mis oli 40 miljoni võrra vähem kui 2008.a. ja 21 miljoni võrra vähem kui 2007.a. Languse peamiseks põhjuseks on majanduskriis. **2009.a. vähenes ööbimisega välisreiside arv kogu maailmas 4,2% võrra.** Langus oli suurim I kvartalis; järgnevate kvartalite tulemused näitasid järk-järgulise paranemise märke: I kvartalis vähenes välisreiside arv 10%, II kvartalis 7%, III kvartalis 1,8% ning IV kvartalis turistide arv kasvas 1,6% (võrreldes 2008.a. IV kvartali suhteliselt madalate näitajatega). Reisisid Aasia ja Vaikse ookeani regiooni vähenesid 2009.a. 1,5% ning Põhja- ja Lõuna-Ameerikasse 5%. Aafrika oli ainuke maailma regioon, kuhu reisimine kasvas (+3%). **Euroopa riikidesse reisimine vähenes 2009.aastal 5,6%**, sh. Põhja-Euroopasse reisimine vähenes 5,5%, Kesk- ja Ida-Euroopasse 10%, Lääne-Euroopasse 4,7% ja Lõuna-Euroopasse 3,8%. Ka Euroopas langustrend aasta lõpupoole pidurdus, kuid seda eelkõige Lääne- ja Lõuna-Euroopas.

## EESTI TURISM 2009

### SISSETULEV TURISM

Nii 2008.a. kui ka 2009.a.olid Eesti tulemused Euroopa turismiga võrreldes mõnevõrra paremad. Kui paljudes Euroopa riikides vähenes välituristide arv majanduslangusest tulenevalt juba kogu 2008.a. II poolaasta jooksul, siis Eestis oli majanduskriisi mõju sissetulevale turismile 2008.aastal veel tagasihoidlik (küll aga mõjutas see tunduvalt siseturismi). **2009.aasta näitas oluliselt halvenenud tulemusi ka sissetulevas turismis (eriti I poolaastal), kuigi endiselt mõjutas kriis siseturismi rohkem kui sissetulevat turismi.** Lisaks sellele, et majanduskriis vähendas otseselt reisimisaktiivsust, mõjutas Eesti turismi negatiivselt transpordiühenduste vähendamine: lendude arvu vähendamine ja mitmete lennuliinide sulgemine alates 2008/2009 talvehooajast (näiteks ühendused Saksamaa, Suurbritannia, Rootsi, Norra ja Poolaga; 2009.a. maikuu suleti ka tiheda lennugraafikuga KLMi Amsterdami liin). Tulenevalt ühenduste vähenemisest kahanes **Tallinna lennujaama** läbinud reisijate arv rahvusvahelistel regulaarlendudel 2009.a. kokkuvõttes 1,09 miljonini, mis on 26% ehk 389 718 võrra vähem kui 2008.a. (vt. joonis 15). Läti turgu mõjutas negatiivselt ka Saaremaa-Ventspils laevaühenduse katkemine. Samas suurem osa välisküllastajaid saabub Eestisse Tallinna Sadama kaudu, mille andmed olid positiivsemad. **Tallinna Sadamat** läbinud reisijate arv kasvas 2009.aastal võrreldes senise rekordaasta, 2008.aastaga 0,1% ehk 10 280 võrra, mis tähendas läbi aegade suurimat reisijate arvu Tallinna Sadama ajaloos (ligi 7,26 miljonit saabuvat ja lahkuvat reisijat). Tallinn-Helsingi liinil vähenes reisijate arv 0,9%, Tallinn-Stockholmi liinil aga kasvas 4,9%. Eriti suur oli Tallinn-Stockholmi liinil kasv mais ja juunis, peale uue laeva liiniletoomist. Ka **kruisiturismi** osas oli 2009.a. läbi aegade edukaim: Tallinna Sadam võttis vastu 416 000 kruisireisijat, mis oli 10% ehk 39 000 rohkem kui seni rekordilisel 2008.aastal.

**2009.a. ööbis Eesti majutusettevõtetes 1,38 miljonit välituristi<sup>1</sup>. Nende arv vähenes 52 806 võrra ehk 3,7% võrreldes 2008.a. Nende poolt veedetud öid oli 2,74 miljonit (6,5% ehk 192 000 võrra vähem kui 2008.a.). Seega olid Eesti tulemused isegi veidi paremad kui meie regiooni riikidel üldiselt.** Välituristide ööbimised puhkusereisidel vähenesid 5%, tööreisidel -4% ning muudel reisidel (sh. ravireisidel) -13%. Absoluutarvudes vähenesid kõige rohkem puhkusereisid (mis on reise hulgas suurima osatähtsusega). Langus oli suurem 2009.a. I poolaastal, mil välituristide ööbimised vähenesid 10% (kuigi jaanuaris välituristide ööbimised kasvasid tänu Venemaa turistide aastavahetusreisi märkimisväärsele kasvule ning ka Soome turistide ööbimiste kasvule Tallinnas). Aasta teisel poolel oli langus väiksem (III

<sup>1</sup> Lisaks 1,38 miljonile majutusettevõtetes ööbinud välituristile ööbis tasuta majutuses (näiteks sugulaste või tuttavate juures, oma korteris või suvilas) umbes 0,5 miljonit välituristi. **Eestis ööbinud välituristide koguarv oli 2009.aastal seega 1,9 miljonit** (ehk umbes sama palju kui 2007.aastal).



kvartalis -5% ja IV kvartalis vaid -1,6%). Juulis ja augustis andsid mõningast positiivset efekti mitmed suursündmused (põhiliselt mõjutasid need turismi lähiriikidest, nagu Soomest ja Lätist). Venemaa turistide ja ööbimiste arv kasvas detsembris 15%. IV kvartalis näitasid häid tulemusi ka Soome ja lisaks mõned väiksema osatähtsusega sihtturud.

2009.a. näitas suurematest päritoluriikidest kõige paremaid tulemusi **Venemaa** – kusjuures kasv oli märkimisväärne (turistide arv +14% ja ööbimiste arv +11%). Suurel määral tulenevad need näitajad Venemaa turistide aastavahetusreiside hüppelisest kasvust jaanuaris (majutatute arv +39%, ööbimiste arv +29%), kuid ka peaaegu kõigi järgnevate kuude jooksul kasvas Venemaa turistide arv tunduvalt. Absoluutarvudes kasvasid Venemaa turistide ööbimised 2009.a. kõige rohkem Tallinnas (14 670 võrra ehk 11%). Jätkus ka kasv nende tähtsusest teises sihtkohas Ida-Virumaal (3679 võrra ehk +13%, vt. joonis 5). Väiksema osatähtsusega maakondadest kasvasid Venemaa turistide ööbimised tunduvalt Lääne-Virumaal (peaaegu kõigil 2009.aasta kuudel) ja Valgamaal (peamiselt suvehooajal).

Majutatud **Soome** turistide arv kasvas 2009.a. 3% (selle näitajaga ületas nende kasv absoluutarvudes isegi Venemaa turistide arvu kasvu). Nende viibimise kestus oli küll varasemast veidi lühem, mistõttu majutusettevõtetes veedetud ööde arv jäi 2008.a. tasemele (kasv 0,02%). Ööbimised vähenesid I poolaasta kokkuvõttes 5%, kuid II poolaastal kasvasid 4% (võrreldes 2008.a. sama perioodiga). Absoluutarvudes suurim kasv oli aasta kokkuvõttes Tallinnas (+35 707 võrra ehk +5%), mis on seda märkimisväärsem, et Tallinnas eelnes sellele 6% kasv ka 2008.a. (ehk siis eelneva aasta võrdlusbaas oli suhteliselt tugev). Tallinnas vähenesid nende ööbimised I poolaasta kokkuvõttes 5%, kuid III kvartalis kasvasid 11% ja IV kvartalis koguni 15% (võrreldes 2008.a. sama perioodiga). Pärnus kasvasid soomlaste ööbimised 2009.a. veidi (+1% ehk +4054 võrra) – põhiliselt lisandus ööbimisi juulikuus. Väiksema osatähtsusega piirkondadest kasvasid hüppeliselt soomlaste ööbimised Lääne-Virumaal (+5814 võrra ehk +77%) ning ka Järva- ja Hiiumaal. Soome turistide ööbimised vähenesid aga kõige rohkem Saare maakonnas (-21 880 võrra ehk 21%). Nende ööbimiste vähenemist Saaremaal II kvartalis ligi 30% võrra võib osaliselt seostada ka Soomest saabuvate tellimuslendude arvu olulise vähenemisega selle suvehooaja alguses. Samas juulis ja augustis jäid nende ööbimised seal enam-vähem 2008.a. juuli ja augusti tasemele, kuid sügiskuudel vähenesid taas tunduvalt.

Vaadates arengut pikema perioodi vältel, on Soome turistide ööbimised Eestis tervikuna alates 2005. aastast järk-järgult veidi vähenenud. Samas on tulemused piirkondade lõikes olnud erinevad (joonis 6). Märkimisväärne tulemus on see, et Tallinnas jõudis nende veedetud ööde arv 2009.aastaks uuesti 2004.a. tasemele, mis on seni kõigi aegade rekord. Väljaspool Tallinna on nende ööbimised aasta-aastalt vähenenud, mis tuleneb eelkõige Pärnu ja Harju maakonna ning mõnevõrra ka Saare maakonna populaarsuse vähenemisest. Tallinna atraktiivsus on aga suurenenud: Tallinnas veedetud ööde osatähtsus soomlaste ööbimistest Eestis on aasta-aastalt veidi kasvanud (44%-lt 2003.a. 54%-ni 2009.a.).

**Läti** turistide ööbimised vähenesid märkimisväärselt eelkõige Saare maakonnas (-35% ehk -8600 võrra). Saaremaal vähenes nende arv mais ja juunis rohkem kui poole võrra ja juulis-augustis keskmiselt viiendiku võrra, mille olulise põhjusena võib näha Saaremaa-Ventspils laevaühenduse katkemist 2009.a. suvel. Kui mitmel eelneval aastal kasvas lätlaste ööbimiste arv Saare maakonnas hüppeliselt, siis 2009.a. kokkuvõttes jõudis nende arv tagasi tunduvalt allapoole 2006.a. taset (joonis 7). Tänu suursündmustele kasvasid Läti turistide ööbimised Tallinnas juulis 18% ja augustis koguni 50% (2008.a. sama perioodiga võrreldes), kuid ülejäänud kuudel toimunud languse mõjul vähenesid nende ööbimised Tallinnas aasta kokkuvõttes siiski 9% ehk 4800 võrra. Ühtlasi oli Tallinn peaaegu ainuke sihtkoht Eestis, kus nende ööbimised vähenesid teist aastat järjest. Lätlaste kahe populaarseima sihtkoha – Tallinna ja Saaremaaga – võrreldes tunduvalt väiksema osatähtsusega sihtkohtadest võiks ära märkida Pärnut, kus Läti turistide ööbimised kasvasid 10%



ehk 1026 võrra (millele eelnes märkimisväärne kasv juba mitmel eelneval aastal). Lätlaste ööbimised Pärnus kasvasid hüppeliselt augustis ja septembris, kuid ka mitmetel eelnevatel kuudel oli kasv märgatav.

**Rootsi** turistide ööbimiste arv majutusettevõtetes vähenes märkimisväärselt peaaegu kõigil kuudel ja seda trendi ei muutnud ka uue laeva liiniletoomine aprillis. Absoluutarvudes oli suurim langus Tallinnas, kuid tugevalt vähenesid nende ööbimised ka Saare maakonnas ja Pärnus, samuti paljudes väiksema osatähtsusega maakondades. Rootslaste ööbimised meie lähiriikides (Soomes, Lätis, Leedus) vähenesid umbes samas suurusjärgus. Konsultatsioonifirma *Tourism Economics* prognoos Euroopa Turismikomisjonile näitas, et 2009.a. kokkuvõttes väheneb rootslaste välisreiside arv 8% ehk veidi rohkem kui eurooplaste välisreisid keskmiselt (mis on seostatav nende valuuta ebasoodsa kursiga euro suhtes). Eesti puhul avaldas negatiivset mõju ka lennuseduse vähendamine Stockholmi ja Tallinna vahel. Vaadates arengut pikema perioodi vältel, on Rootsi turistide ööbimised Eestis viimasel kolmel aastal järkjärgult vähenenud. Eelkõige on langus puudutanud Tallinna (joonis 8), aga ka Pärnut ja Harjumaad.

**Saksamaa** ja **Suurbritannia** turistide ööbimiste arv vähenes 2009.aastal tunduvalt, jõudes isegi allapoole 2004.a. taset (joonis 9). Mõlema riigi puhul võib olulise põhjusena näha lennuühenduste vähenemist alates 2008/09 talvehooajast. Samas oli Suurbritannia ka Euroopa suuremate turismiturgude seas 2009. aastal kõige negatiivsemad tulemusi näidanud sihtturg, mis lisaks üldisele majandusolukorrale on seotud ka naela/ euro ebasoodsast kursist tuleneva ostujõu vähenemisega. Suurbritannia turistide ööbimised vähenesid paljudes Euroopa riikides märkimisväärselt, kusjuures eriti suur oli langus Kesk- ja Ida-Euroopa riikides (mis on tüüpiliselt pigem nn. lisapuhkusereiside sihtkohad ja mille populaarsus vähenes ka juba paaril eelneval aastal). Konsultatsioonifirma *Tourism Economics* prognoos Euroopa Turismikomisjonile näitas, et 2009.a. kokkuvõttes vähenevad Suurbritannia elanike välisreisid 12-13% ja Saksamaa elanike välisreisid 5%.

Pikemaajalist trendi jälgides ilmneb, et 2009.a. välituristide ööbimiste koguarv kahanes taas 2004.a. tasemele (joonis 2). Samas on sihtturgude osatähtsus sel perioodil muutunud: neli viiest 2004.a. suuremast sihtturgust (Soomes, Rootsi, Saksamaa ja Suurbritannia) kahanesid langustrendi tulemusena 2009.aastaks allapoole 2004.a. taset (ööbimiste arvu järgi), mis näitab Eesti kui sihtkoha konkurentsivõime ja atraktiivsuse vähenemist neil turgudel. Samas on väga märkimisväärselt kasvanud Venemaa (üle kahe korra), ning Läti ja Leedu turistide ööbimised (mõlemad +73%), tulenevalt nii Eesti atraktiivsuse kasvust kui ka nende riikide elanike üldisest välisreiside kasvutrendist.

## VÕRDLU LÄHIRIIKIDEGA

Eestiga sama piirkonna riikidest on võimalik võrrelda Eesti tulemusi nii **Põhjamaade** kui ka **Läti ja Leedu** omadega. Põhjamaades vähenes väliturism umbes samas suurusjärgus või isegi rohkem kui Eestis (Norras vähenesid välituristide ööbimised 2009.a. 7,6%, Taanis 10,2% ja Soomes 10,8%). Erandiks on vaid Rootsi, kus välituristide ööbimised isegi veidi kasvasid (+2%). Suvekuudel kasvasid tunduvalt teiste Põhjamaade, eriti Taani elanike reisid Rootsi tulenevalt Rootsi krooni madalamast kursist ja selle efektiivsusest kasutamisest turundusargumentina. Samas aga vähenesid valuutakursi mõjul tunduvalt rootslaste reisid teistesse Põhjamaadesse (eriti Taani). Lätis ja Leedus vähenesid välituristide ööbimised isegi rohkem kui Eestis (Leedus 14,5% ja Lätis 20%). Kõigis riikides (v.a. Rootsis) puudutas vähenemine paljusid olulisemaid välisurgesid.

Kõigis Baltimaades vähenes siseturism (majutusettevõtete andmete põhjal) nii absoluutarvudes kui ka protsentuaalselt tunduvalt rohkem kui väliturism, mille peamiseks põhjuseks on see, et kõigis Balti riikides kasvas siseturistide ööbimiste arv majutusettevõtetes eelnevatel aastatel märkimisväärselt tänu



majanduskasvule. Nagu siseturism, on tugevalt vähenenud ka Balti riikide vaheline reisimine – vähemalt selles osas, mis puudutab ööbimisi tasulistes majutuskohtades.

## SISETURISM

Nii absoluutarvudes kui ka protsentuaalselt vähenes siseturism majutusettevõtetes rohkem kui väliturism. **2009.a. ööbis Eesti majutusettevõtetes 766 593 siseturisti. Nende arv vähenes 177 732 võrra ehk 19% võrreldes 2008.a. Nende poolt veedetud ööde arv oli 1,38 miljonit (-17%).** Langusest hoolimata jäid nad majutatute arvult majutusettevõtetele suurimaks kliendigrupiks, kuigi nende veedetud ööde arv jäi alla soomlaste omale. Siseturistide ööbimised majutusettevõtetes kasvasid märkimisväärselt 2005.-2007. aastal, kuid alates 2008.a. II kvartalist hakkasid mõju avaldama teated halvenenud majandusolukorrast, mis eelkõige mõjutasid tööreise. Siseturismi kiire kasv 2005.-2007. aastal tulenes eelkõige majanduskasvust Eestis, tänu millele said Eesti elanikud rohkem kulutada oma isiklikele puhkusereisidele (eriti lühikestele lisapuhkusereisidele näiteks spaades) ning Eesti firmad ja asutused seminaridele ja firmaüritustele. Seetõttu oli ka loomulik halvenenud majandusolukorra kiire mõju siseturistide ööbimiste arvu vähenemisele majutusettevõtetes ja vähenemine majandusbuumile eelnenud tasemele – 2009.a. jäi nende ööbimiste arv mõnevõrra alla 2006.a. tasemele (joonis 1). Nende arv vähenes tunduvalt 2009.a. kõigil kuudel (joonis 4), kuigi suvekuudel oli langus absoluutarvudes mõnevõrra suurem kui ülejäänud kuudel. Majutatud siseturistide arv vähenes kõigis Eesti maakondades, kuid nende veedetud ööde arv kasvas mõnevõrra Läänemaal ja Tartumaal (joonis 11). Arvuliselt suurim oli 2009.a. ööbimiste arvu langus Tallinnas (-71 247 võrra ehk 25%), kuid siseturistide ööbimised vähenesid tunduvalt ka Tartus, Pärnus, Harju, Saare ja Valga maakonnas jm. Üldise languse taustal väärib aga märkimist, et spaades ja sanatooriumides siseturism 2009.a. veidi kasvas (joonis 12). Siseturistide arv spaades kasvas 10% ja nende ööbimiste arv 3%, kusjuures kasvu näitasid peaaegu kõik kuud.

Samas vaid vähem kui 20% mitmepäevastel sisereisidel käivatest Eesti elanikest ööbib reisil majutusettevõtetes – valdav osa ööbib sugulaste või tuttavate juures, telgis või oma suvilas. EASi tellitud Eesti elanike suviste sisereiside uuring, mis kajastas juunist augustini tehtud mitmepäevaseid vaba aja reise, näitas aga, et 2009.a. suvel oli selliste sisereiside arv 1,94 miljonit ehk isegi veidi suurem (+6%) kui 2008.a. suvel.

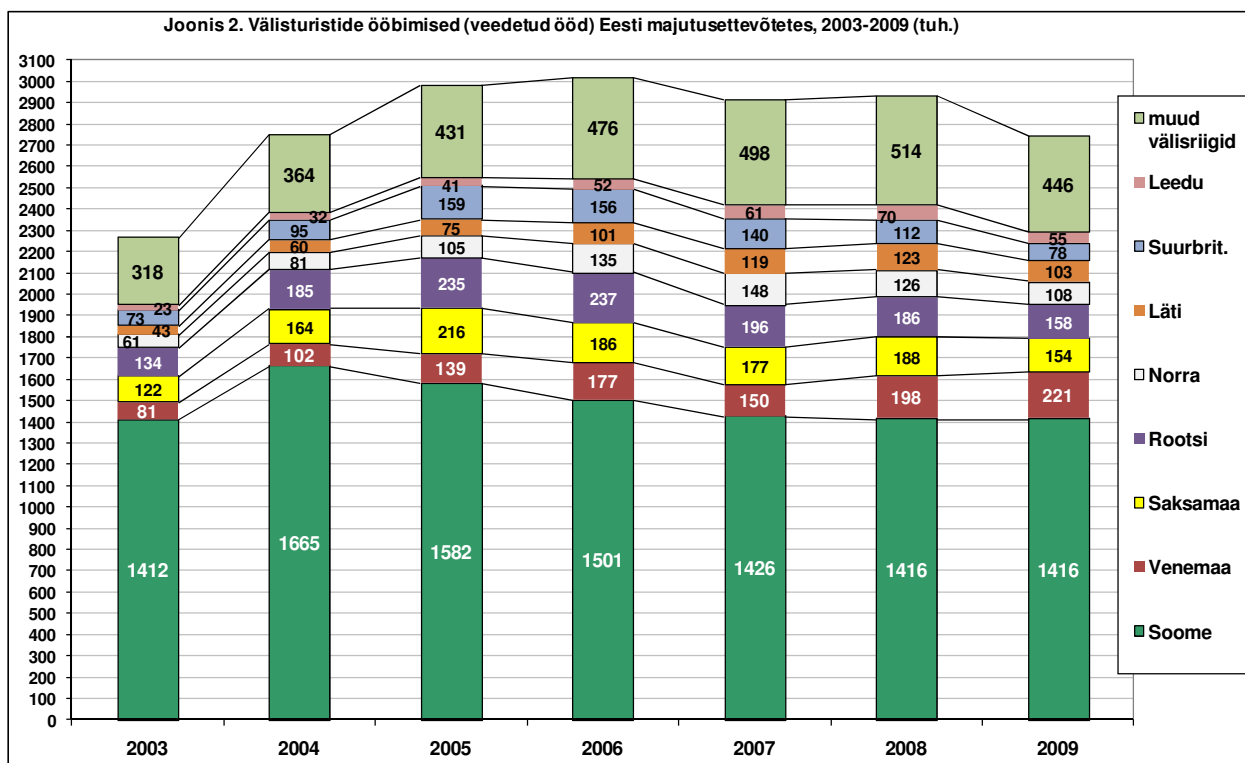
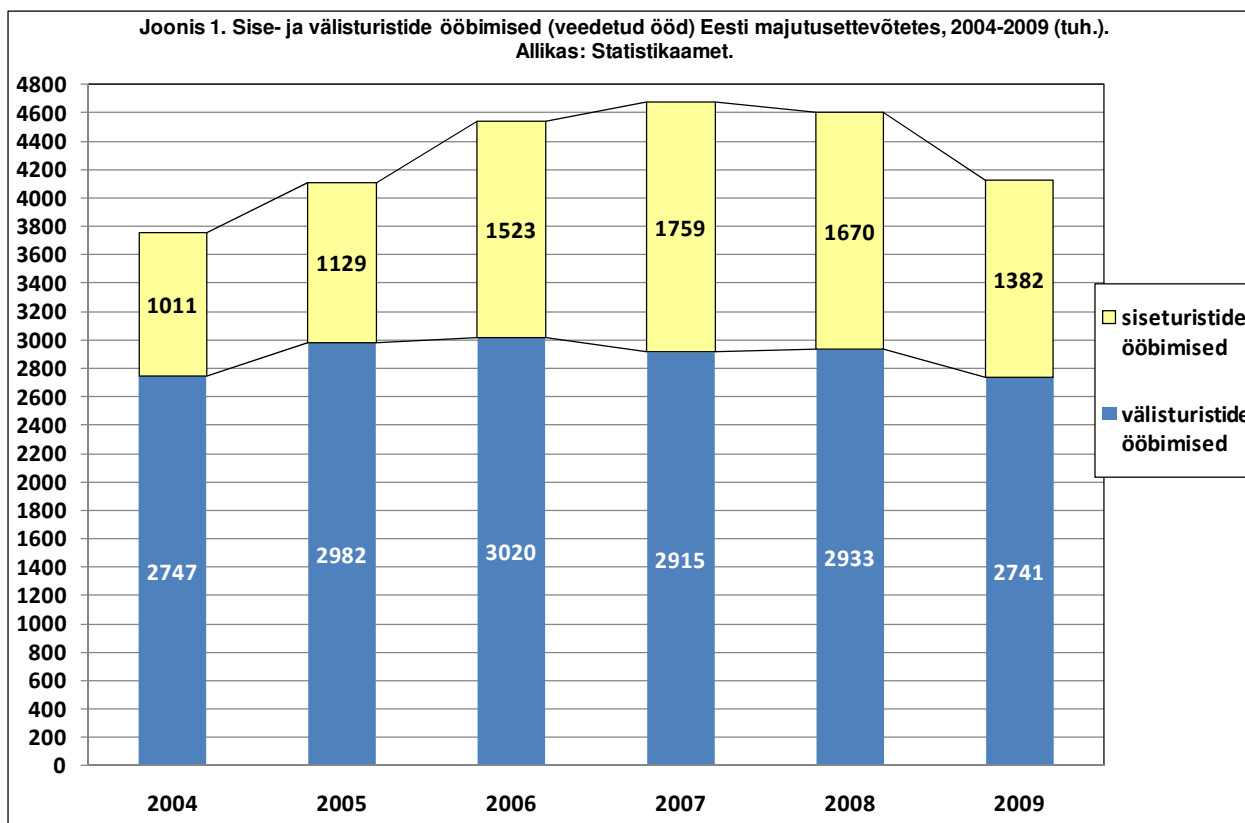
## TURISMITULU

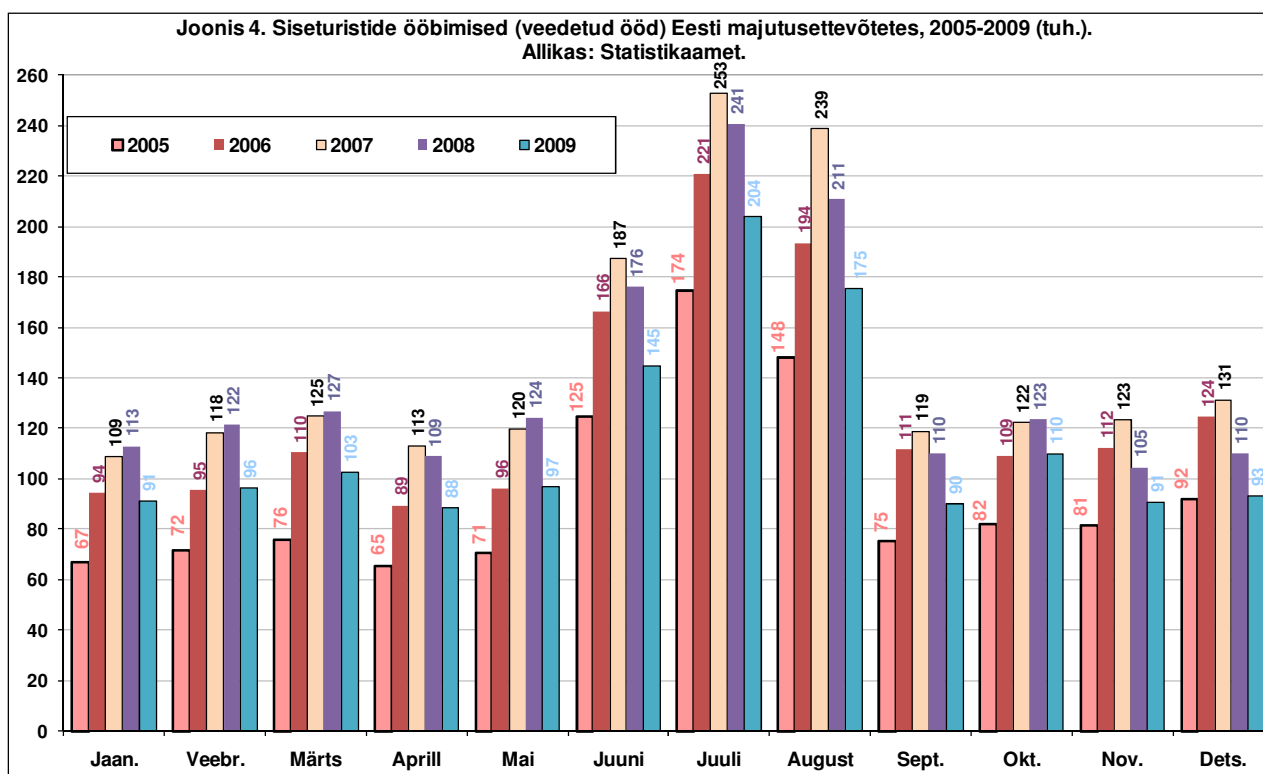
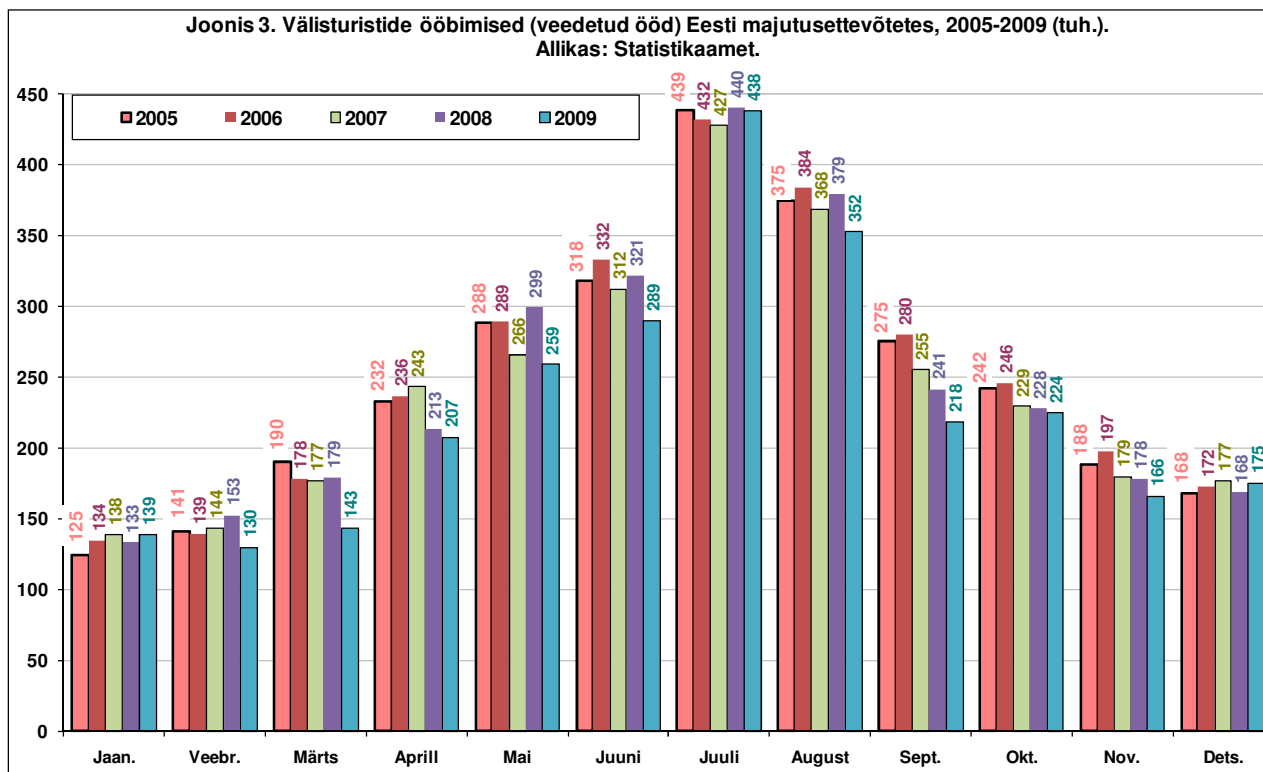
**2009.a. oli Eesti tulu väliturismist (turismiteenuste eksport) Eesti Panga andmetel 16,2 miljardit krooni. See oli 6,8% ehk 1,2 mlrd.kr. vähem kui 2008.a., kuid 0,3% rohkem kui 2007.a.** Väliskülastajate kulutused Eestis moodustasid sellest 12,2 mlrd.kr., mis on 3,1% ehk 394 milj.kr. vähem kui 2008.a. Väliskülastajate maksed Eesti transpordifirmadele olid 3,97 mlrd.kr (-792 milj.kr ehk -16,6% võrreldes 2008.a.). Valdavalt tulenes see jätkuvast langusest lennunduses. Väliskülastajate maksed Eesti lennufirmadele vähenesid 1,34 miljardilt 2008.aastal 718 miljoni kroonini 2009.aastal (-46%). Ühtlasi vähenesid need ka juba kahel eelneval aastal. Väliskülastajate maksed Eesti laevafirmadele, mis mitmel eelneval aastal tunduvalt kasvasid, vähenesid 2009.a. 5,6% (3,35 miljardilt 2008.aastal 3,16 miljardile 2009.aastal). Turismiteenuste osatähtsus Eesti kaupade ja teenuste ekspordis 2009.a. kasvas, kuna kaupade eksport vähenes tunduvalt rohkem (-23,5%) kui turismiteenuste eksport. 2009.a. oli turismiteenuste osatähtsus Eesti kaupade ja teenuste ekspordis 10,7% (2008.a. 9,2% ja 2007.a. 9,1%). Kui perioodil 2002-2007 turismiteenuste osatähtsus Eesti kaupade ja teenuste ekspordis aasta-aastalt vähenes, siis alates 2008.aastast on see taas kasvanud.

Majutusettevõtete sissetulek majutusteenuste müügist oli 2009.a. 1,81 miljardit krooni (-20% ehk -444 milj. kr. võrreldes 2008.a.). Majutusettevõtete sissetulekud kahanesid tunduvalt rohkem kui seal veedetud ööde arv: 2009.a. vähenesid sise- ja välituristide ööbimised kokku 10%, ettevõtete sissetulekud aga 20%,



tulenevalt ööpäeva keskmise maksumuse odavnemisest. Nagu jooniselt 13 näha, vähenes majutusettevõtete tubade täitumus alates veebruarist märkimisväärselt. Täitumus vähenes juba ka eelnevatel aastatel, kuna uute majutuskohtade lisandumine oli kiirem kui ööbimiste arvu kasv.







Eesti majutusettevõtetes majutatud turistid ja nende ööbimised (elukohariigi järgi), 2005-2009.  
Allikas: Statistikaamet.

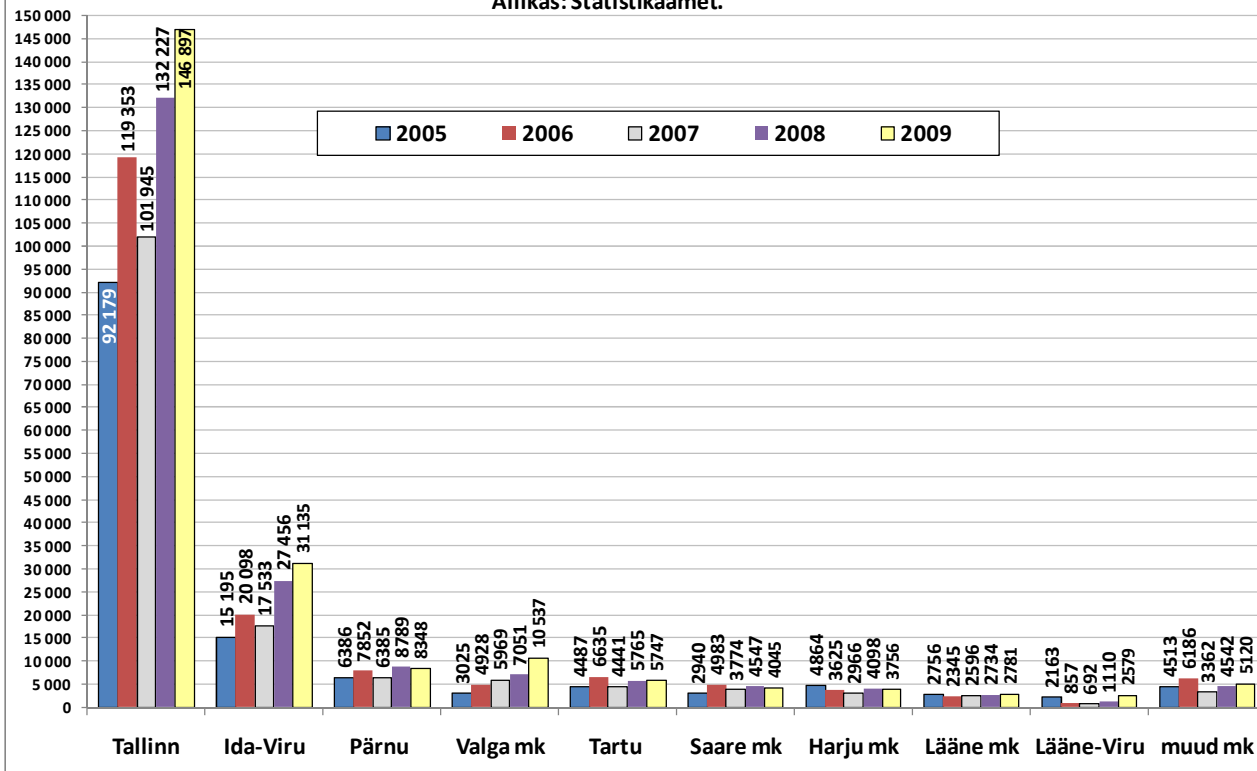
	Majutatud turistid					Muutus võrreldes eelneva aastaga			
	2005	2006	2007	2008	2009	2007/06	2008/07	2009/08	2009/08
Kokku	2 072 586	2 259 087	2 343 044	2 377 671	2 147 133	4%	1%	-10%	-230 538
siseturistid	619 168	831 504	962 721	944 325	766 593	16%	-2%	-19%	-177 732
<b>välituristid</b>	<b>1 453 418</b>	<b>1 427 583</b>	<b>1 380 323</b>	<b>1 433 346</b>	<b>1 380 540</b>	<b>-3%</b>	<b>4%</b>	<b>-3,7%</b>	<b>-52 806</b>
Soome	799 139	749 132	707 124	728 181	750 984	-6%	3%	3%	22 803
Venemaa	53 427	67 201	56 407	82 280	93 947	-16%	46%	14%	11 667
Rootsi	108 234	105 939	90 221	86 308	77 470	-15%	-4%	-10%	-8 838
Saksamaa	109 346	90 073	87 109	91 915	75 966	-3%	6%	-17%	-15 949
Norra	41 273	48 863	55 999	47 240	40 915	15%	-16%	-13%	-6 325
Läti	51 558	65 559	74 667	79 527	68 320	14%	7%	-14%	-11 207
Suurbrit.	62 926	61 393	56 113	46 575	33 395	-9%	-17%	-28%	-13 180
Leedu	24 703	29 889	35 561	41 396	33 441	19%	16%	-19%	-7 955
Itaalia	26 712	26 753	24 901	26 280	19 959	-7%	6%	-24%	-6 321
USA	19 506	19 856	22 169	19 185	16 284	12%	-13%	-15%	-2 901
Prantsusmaa	16 921	16 510	17 813	18 522	16 864	8%	4%	-9%	-1 658
Poola	14 194	14 240	18 555	20 859	17 062	30%	12%	-18%	-3 797
Hispaania	15 533	15 148	17 454	17 844	15 707	15%	2%	-12%	-2 137
Taani	15 407	16 206	14 053	14 281	12 036	-13%	2%	-16%	-2 245
Holland	12 714	13 688	12 229	12 533	11 595	-11%	2%	-7%	-938
Jaapan	8 066	8 093	6 799	6 862	7 253	-16%	1%	6%	391

	Turistide ööbimised (veedetud ööd)					Muutus võrreldes eelneva aastaga			
	2005	2006	2007	2008	2009	2007/06	2008/07	2009/08	2009/08
Kokku	4 111 577	4 543 330	4 674 501	4 602 212	4 122 526	3%	-2%	-10%	-479 686
siseturistid	1 129 118	1 522 963	1 759 045	1 669 550	1 381 830	16%	-5%	-17%	-287 720
<b>välituristid</b>	<b>2 982 459</b>	<b>3 020 367</b>	<b>2 915 456</b>	<b>2 932 662</b>	<b>2 740 696</b>	<b>-3%</b>	<b>0,6%</b>	<b>-6,5%</b>	<b>-191 966</b>
Soome	1 581 685	1 501 481	1 425 926	1 415 884	1 416 113	-5%	-1%	0,02%	229
Venemaa	138 508	176 862	149 663	198 319	220 945	-15%	33%	11%	22 626
Rootsi	235 202	236 998	195 748	185 592	158 492	-17%	-5%	-15%	-27 100
Saksamaa	215 892	185 550	177 355	187 665	154 260	-4%	6%	-18%	-33 405
Norra	105 432	134 741	148 254	125 683	108 207	10%	-15%	-14%	-17 476
Läti	74 880	101 300	119 429	123 299	103 091	18%	3%	-16%	-20 208
Suurbrit.	159 141	155 667	140 230	112 423	78 322	-10%	-20%	-30%	-34 101
Leedu	40 925	52 202	61 207	69 555	55 465	17%	14%	-20%	-14 090
Itaalia	59 553	61 348	60 393	60 692	46 856	-2%	0%	-23%	-13 836
USA	44 349	49 460	53 599	46 014	39 610	8%	-14%	-14%	-6 404
Prantsusmaa	33 990	35 817	37 791	38 416	35 908	6%	2%	-7%	-2 508
Poola	26 459	31 802	38 274	48 254	31 878	20%	26%	-34%	-16 376
Hispaania	28 634	29 362	35 442	38 510	31 089	21%	9%	-19%	-7 421
Taani	32 445	34 358	30 946	31 684	25 725	-10%	2%	-19%	-5 959
Holland	26 095	29 145	26 873	27 662	24 876	-8%	3%	-10%	-2 786
Jaapan	15 350	15 516	12 246	12 143	12 998	-21%	-1%	7%	855



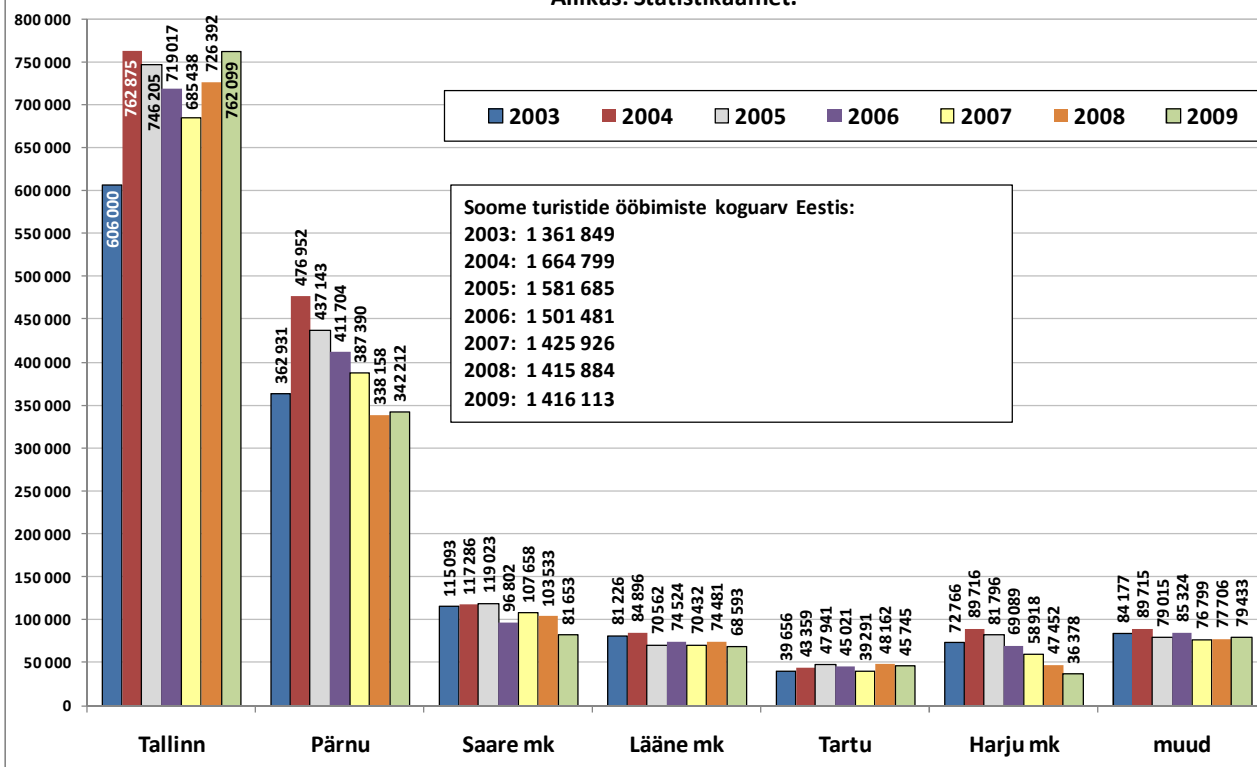
Joonis 5. Venemaa turistide ööbimised (veedetud ööd) Eesti majutusettevõtetes, 2005-2009.

Allikas: Statistikaamet.



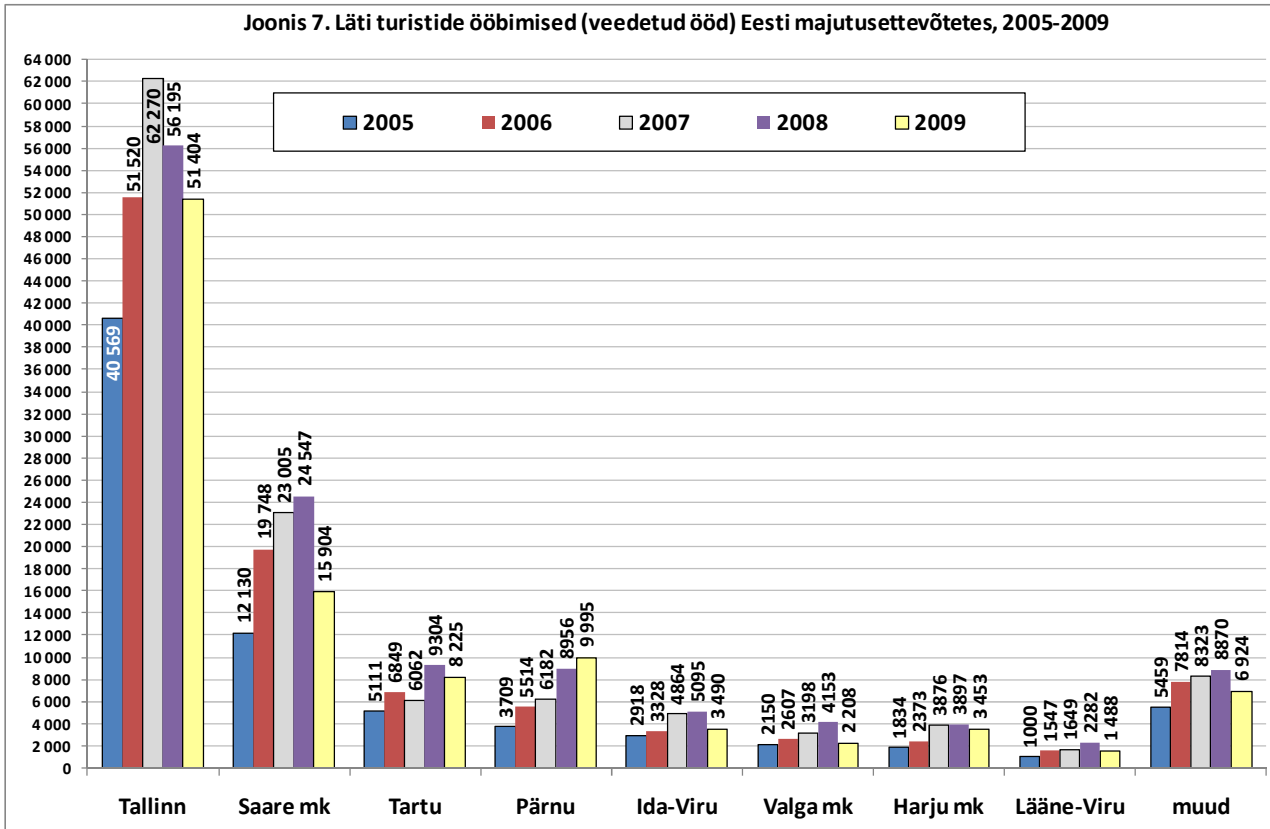
Joonis 6. Soome turistide ööbimised (veedetud ööd) Eesti majutusettevõtetes, 2003-2009.

Allikas: Statistikaamet.

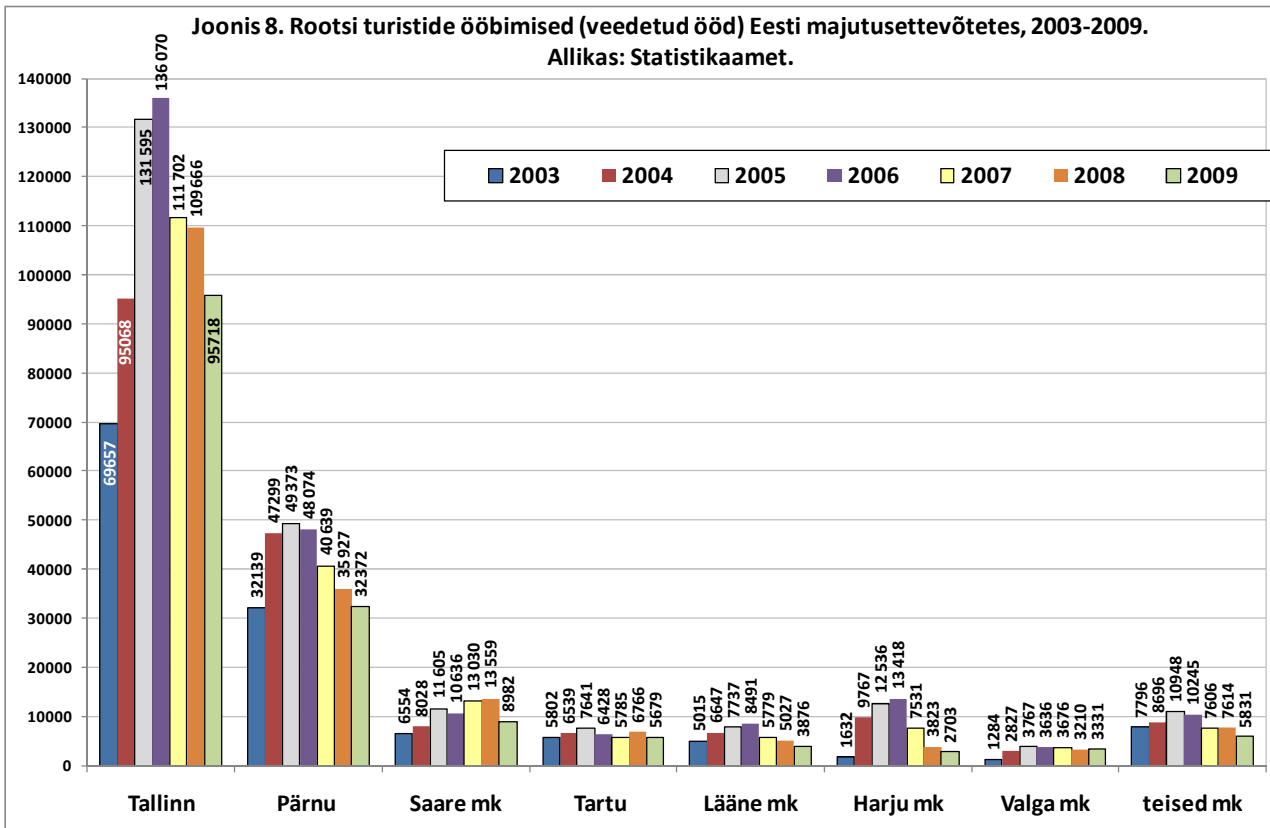


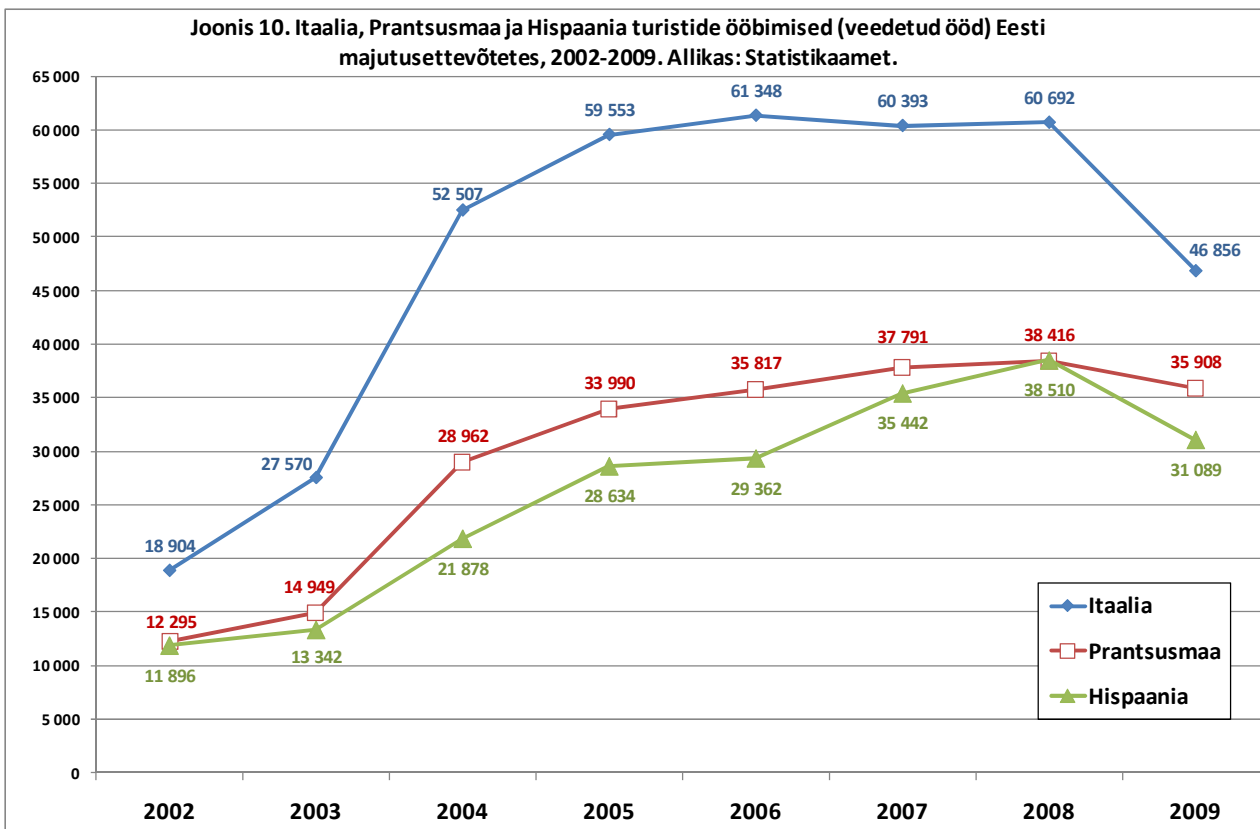
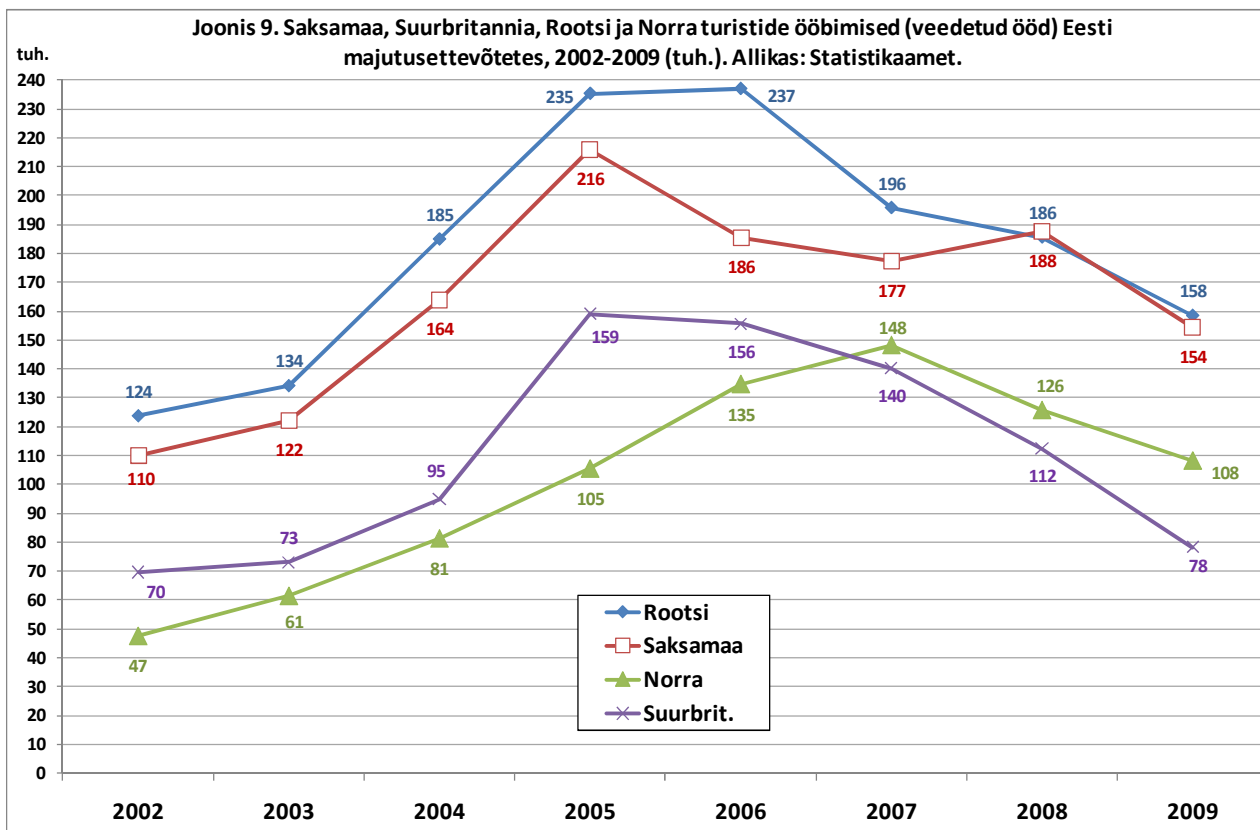


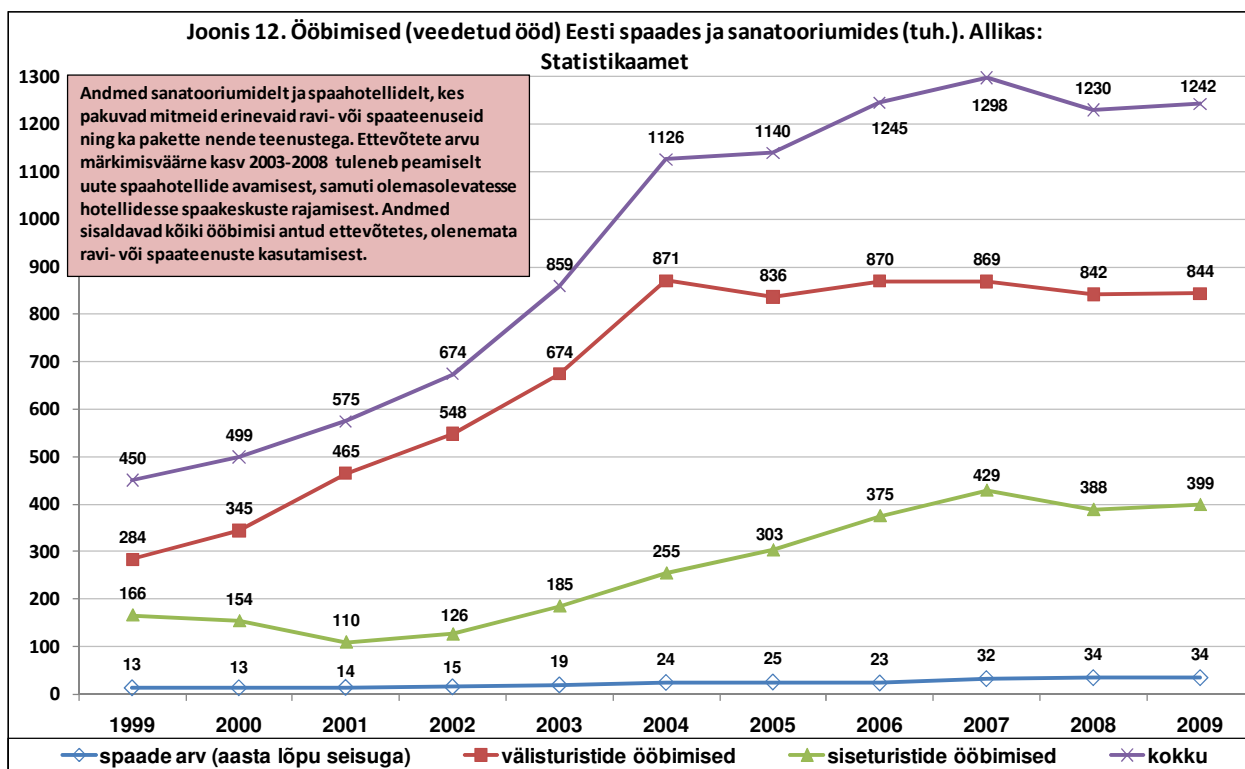
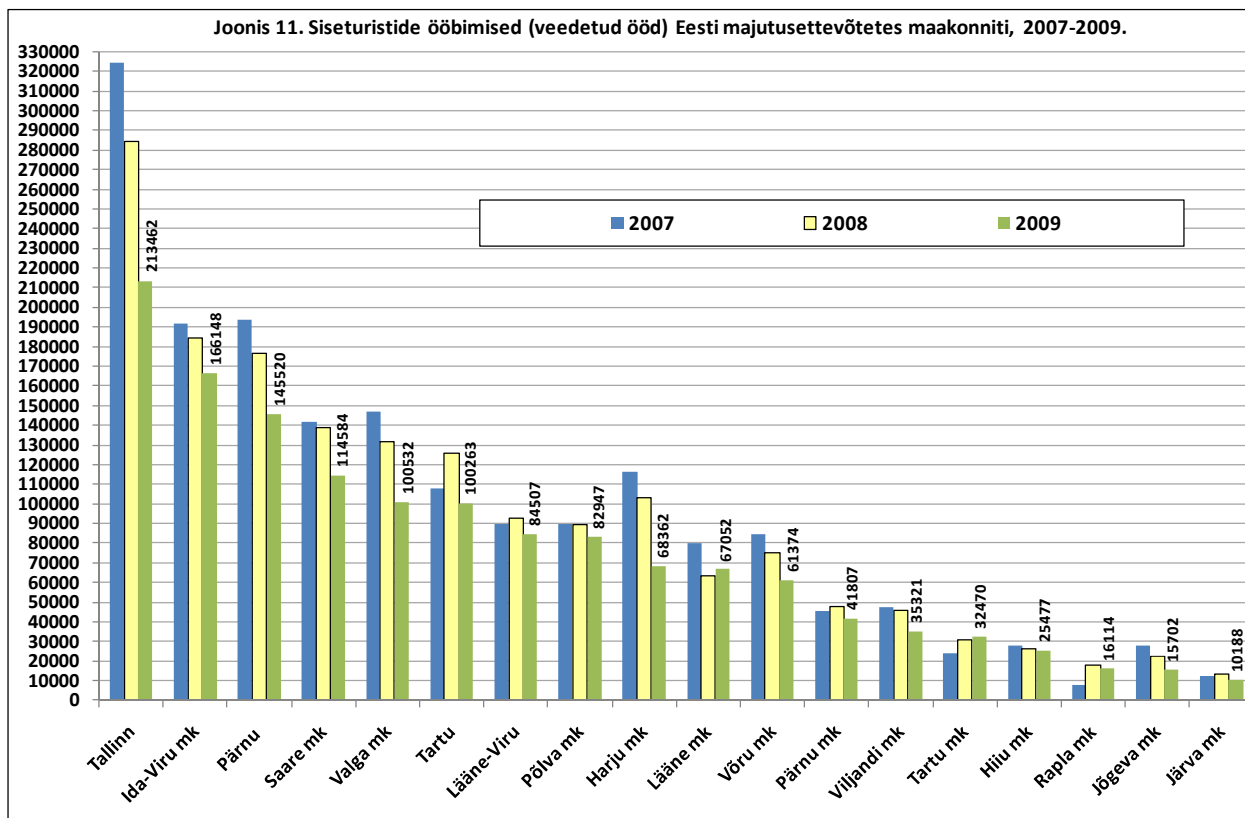
Joonis 7. Läti turistide ööbimised (veedetud ööd) Eesti majutusettevõtetes, 2005-2009



Joonis 8. Rootsi turistide ööbimised (veedetud ööd) Eesti majutusettevõtetes, 2003-2009. Allikas: Statistikaamet.



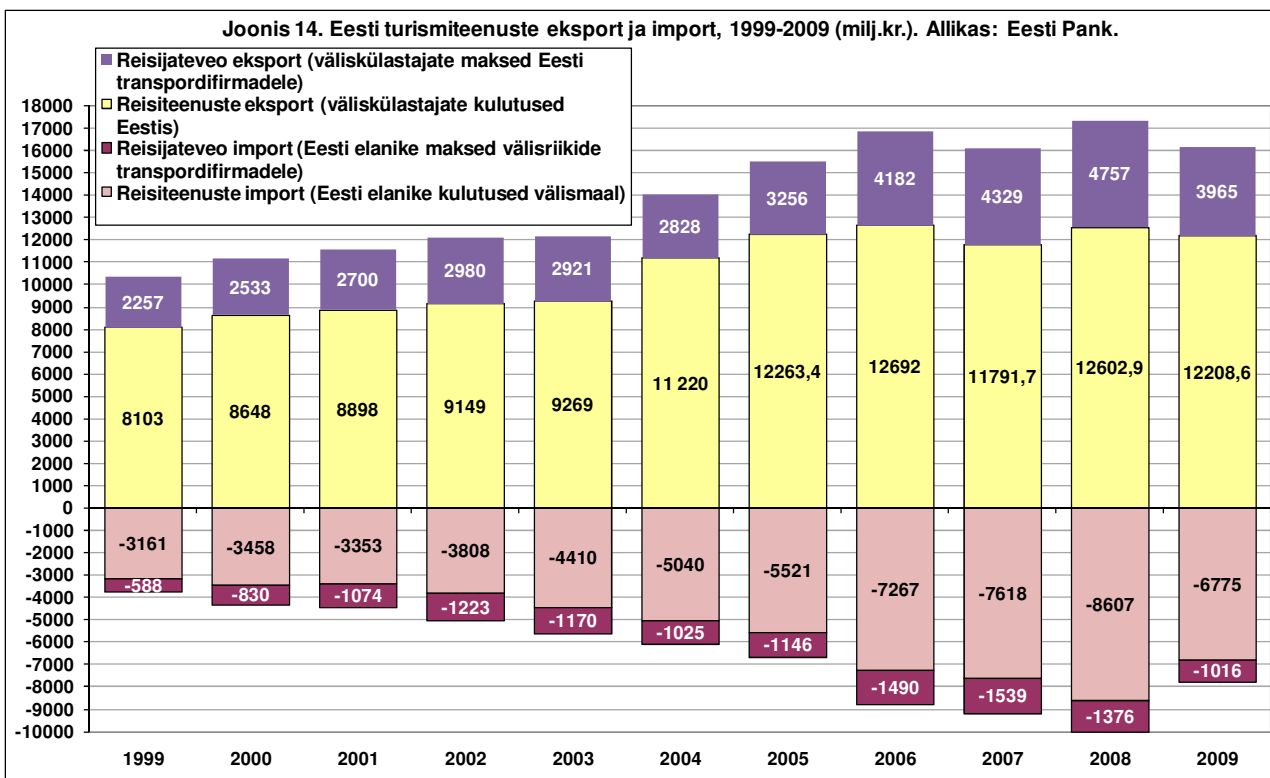
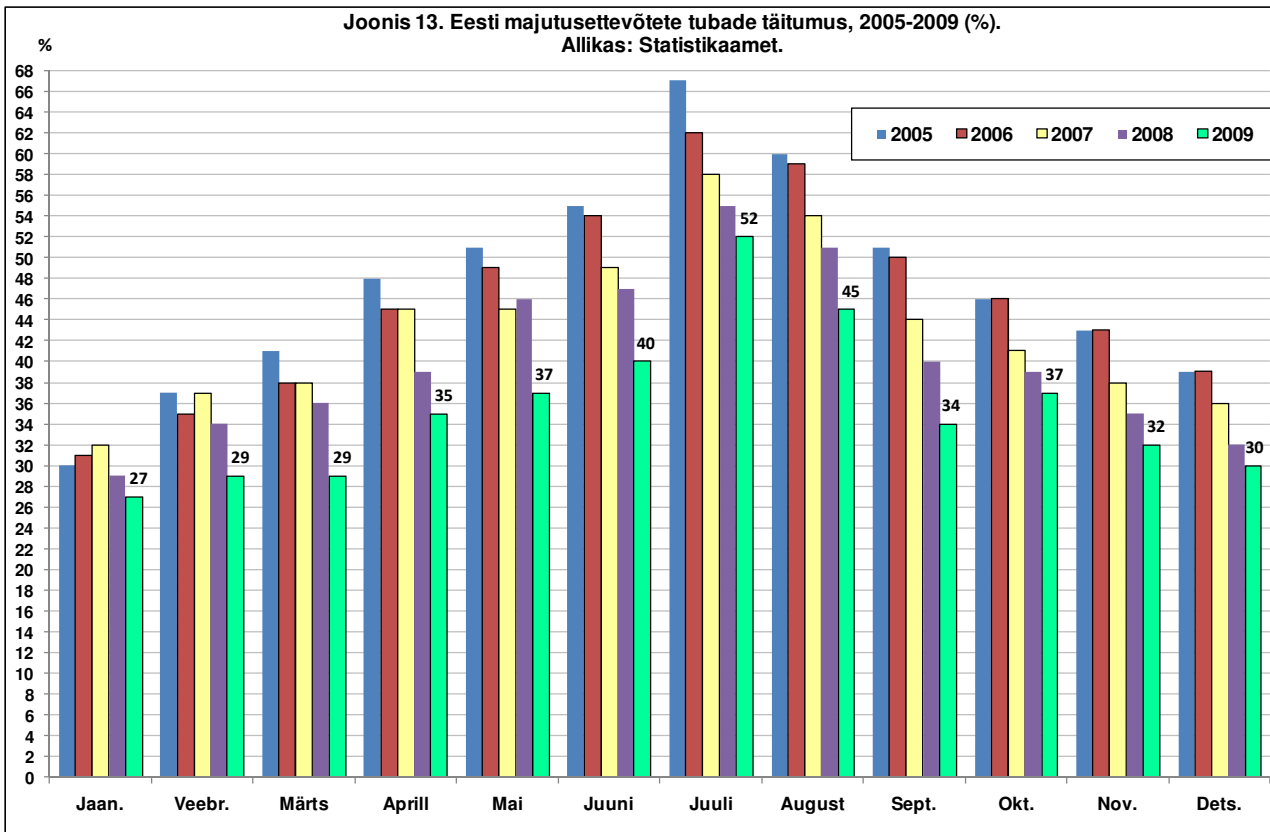


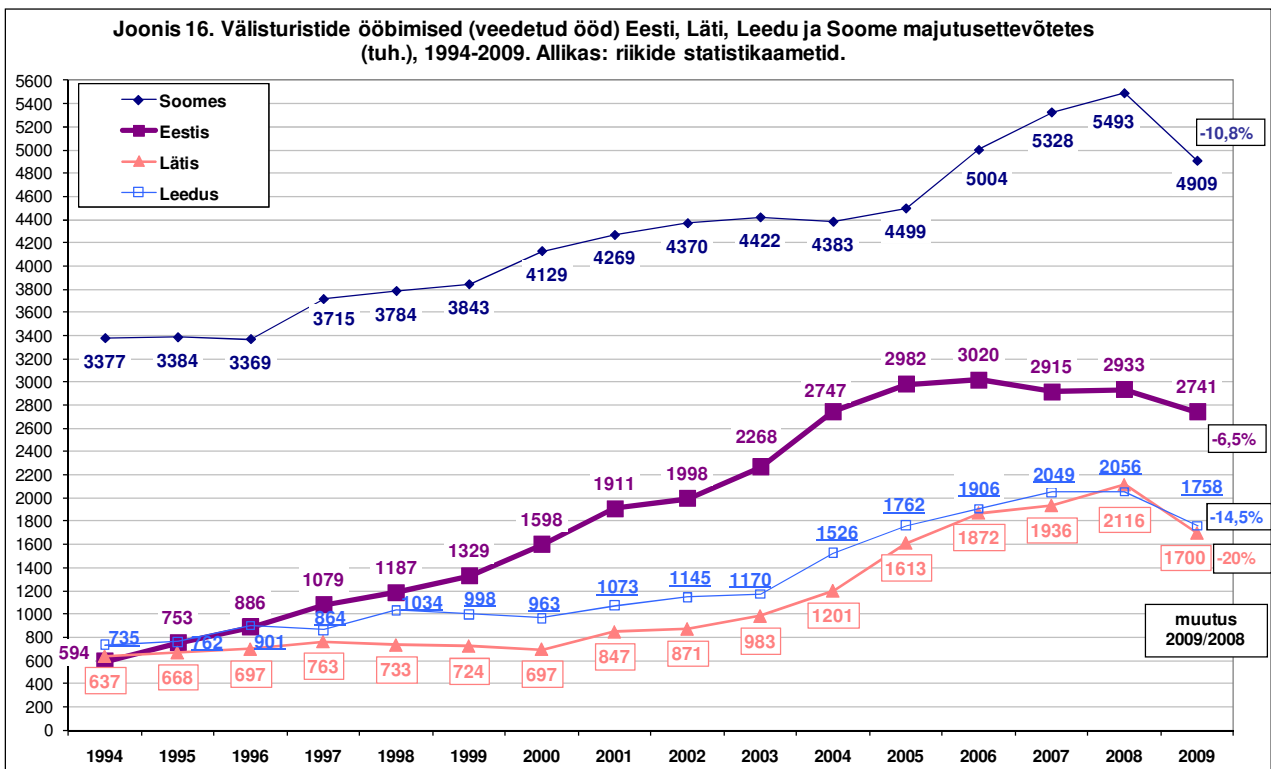
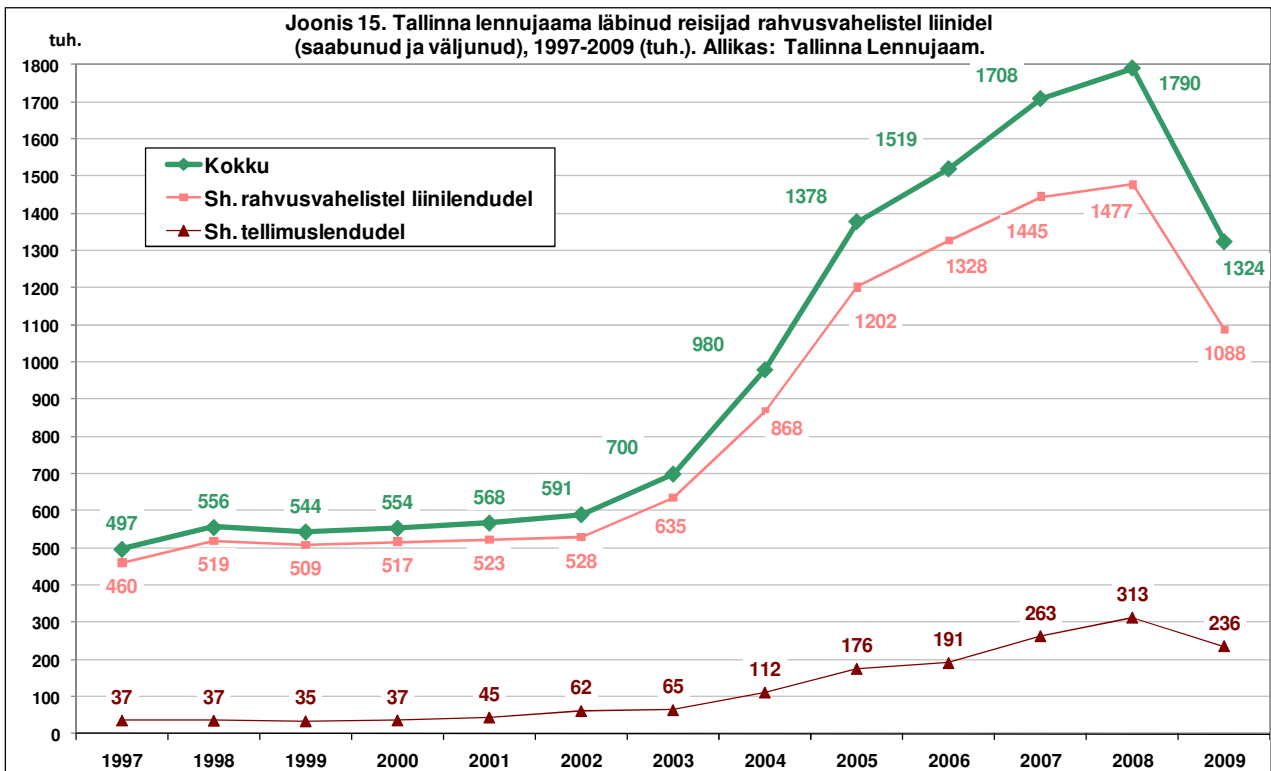


Majutuskohtade arv Eestis. Allikas: Statistikaameti andmebaas.

	Kohtade arv juulikuu seisuga					Kasv võrreldes eelneva aastaga			
	2005	2006	2007	2008	2009	2006/05	2007/06	2008/07	2009/08
Tubade arv	14 474	16 613	18 068	19 684	19 933	15%	9%	9%	1,3%
Voodikohtade arv	31 589	37 494	40 427	44 117	45 304	19%	8%	9%	2,7%







Koostanud: Piret Kallas, turismiuuringute koordinaator  
Ettevõtluse Arendamise Sihtasutuse Turismiarenduskeskus

